

ВИКОНАННЯ СТАРОСАЛТІВСЬКОГО СЕЛИЩНОГО БЮДЖЕТУ

ЗА I ПІВРІЧЧЯ 2021 РОКУ

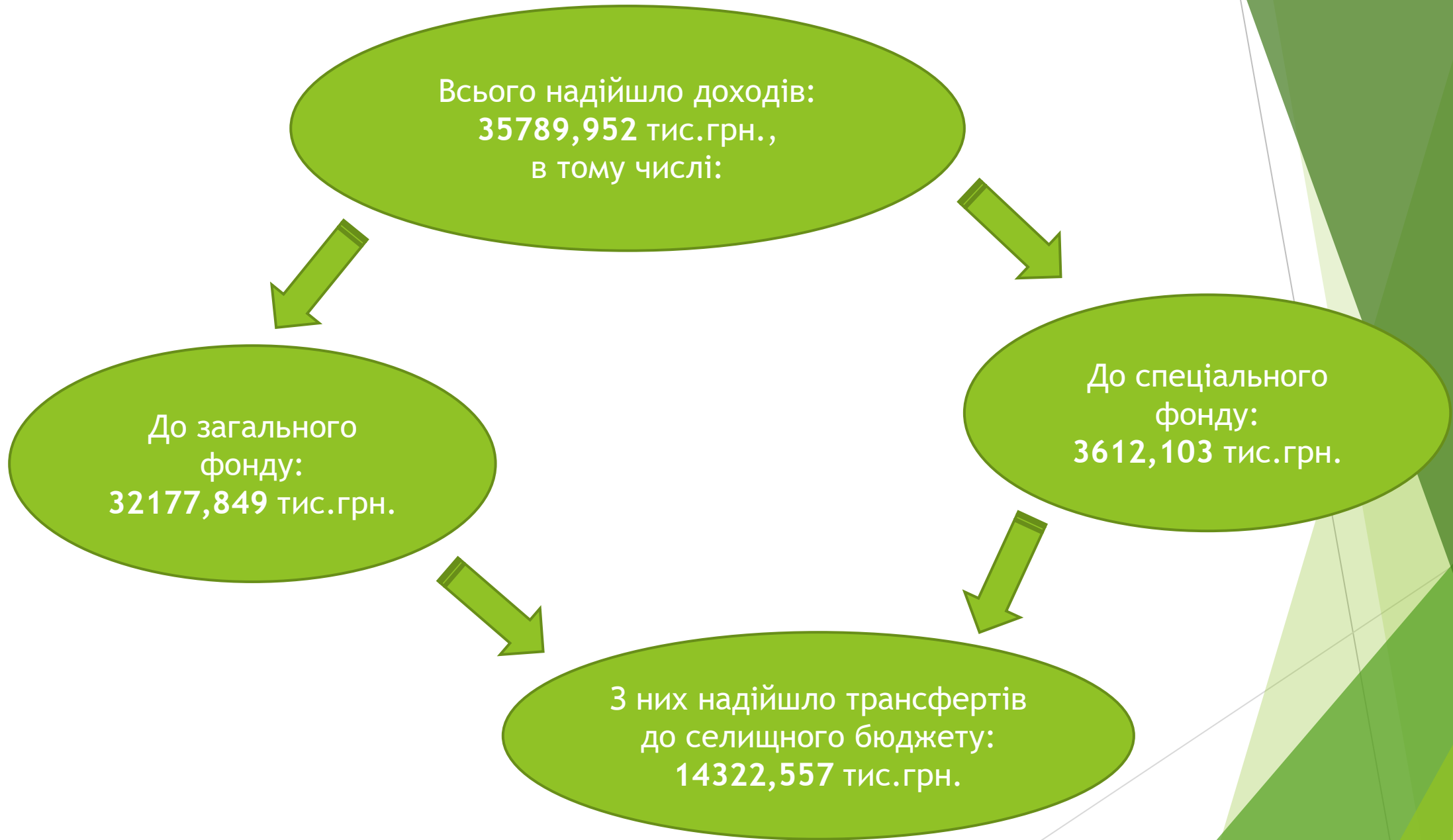
ДОХОДИ СЕЛИЩНОГО БЮДЖЕТУ

Всього надійшло доходів:
35789,952 тис.грн.,
в тому числі:

До загального
фонду:
32177,849 тис.грн.

До спеціального
фонду:
3612,103 тис.грн.

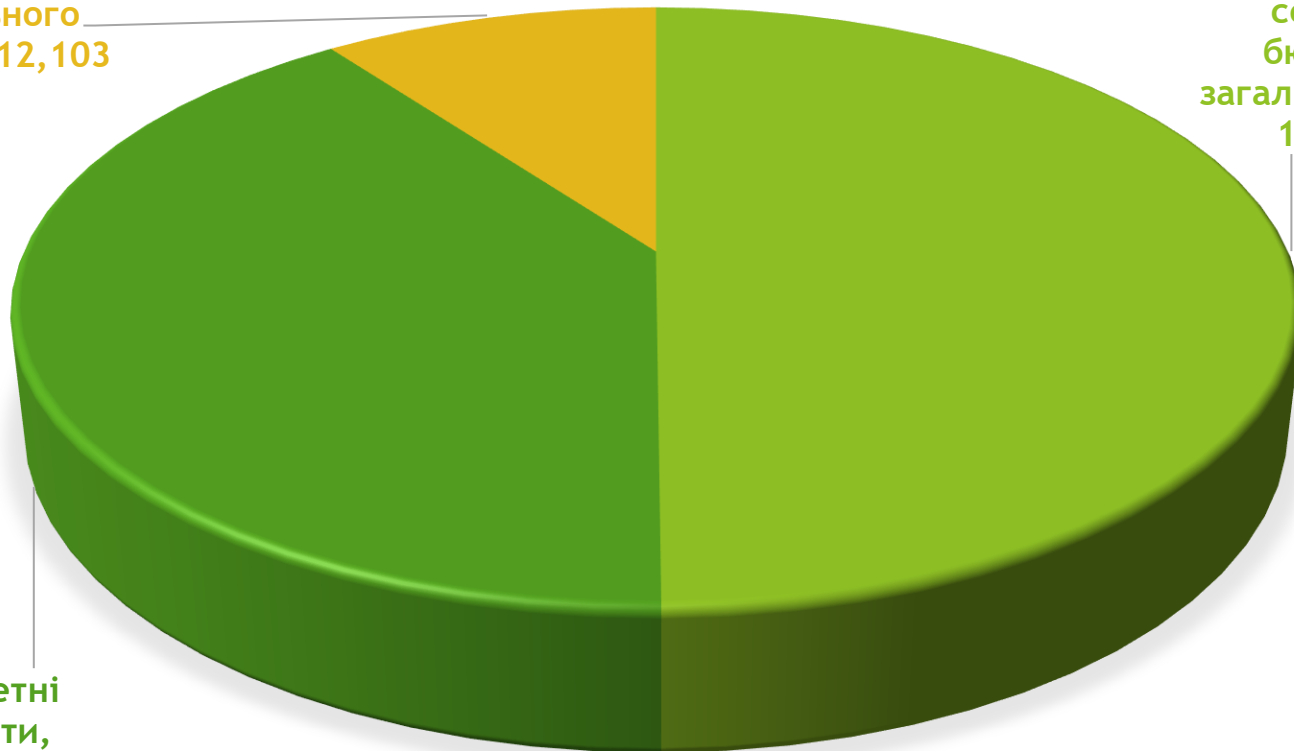
З них надійшло трансфертів
до селищного бюджету:
14322,557 тис.грн.



СТРУКТУРА НАДХОДЖЕНЬ ЗАГАЛЬНОГО ФОНДУ СТАРОСАЛТІВСЬКОГО СЕЛИЩНОГО БЮДЖЕТУ ЗА I ПІВРІЧЧЯ 2021 РОКУ, (ТИС. ГРН. %)

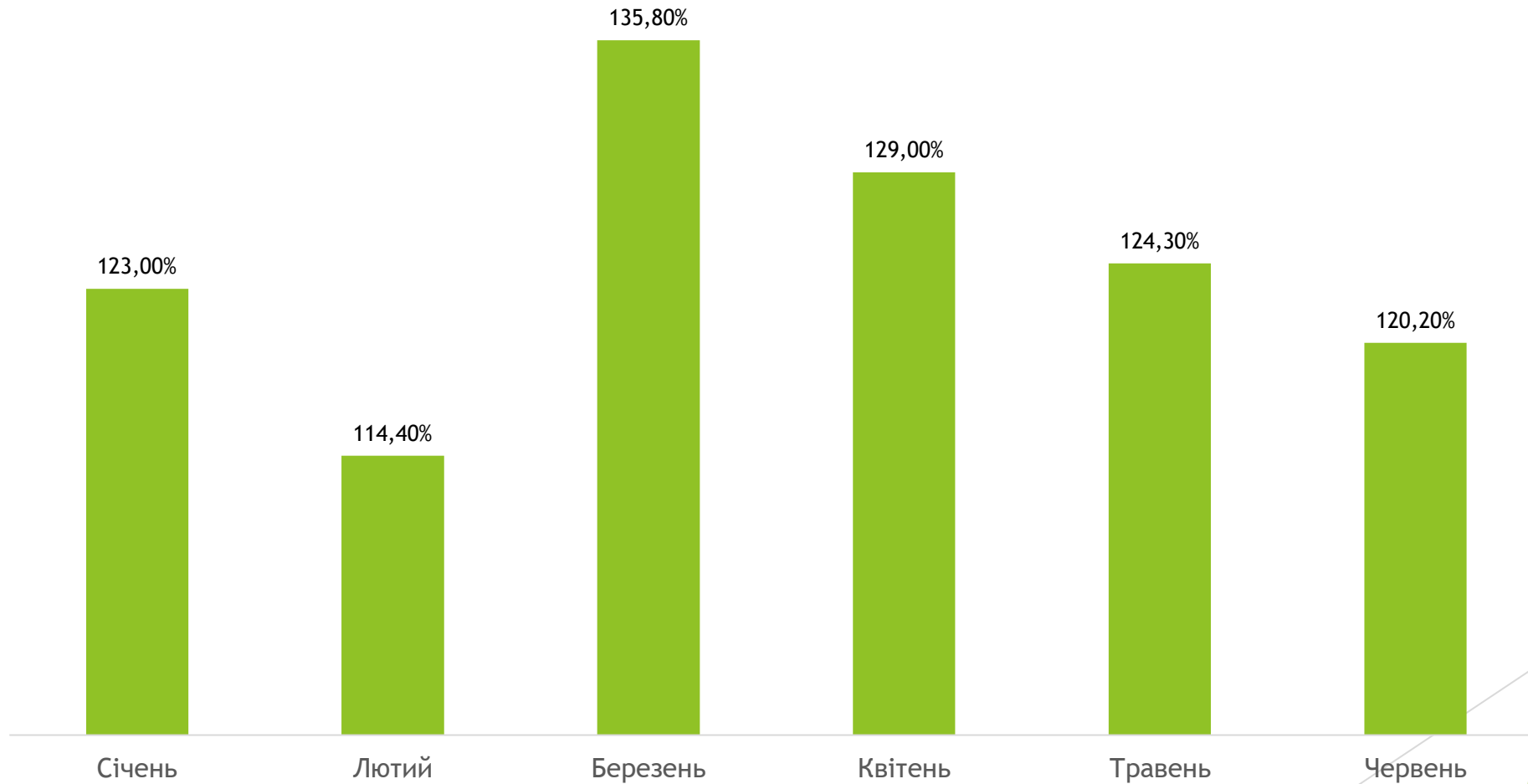
Власні
надходження
спеціального
фонду, 3612,103

Власні доходи
селищного
бюджету по
загальному фонду,
17855,292

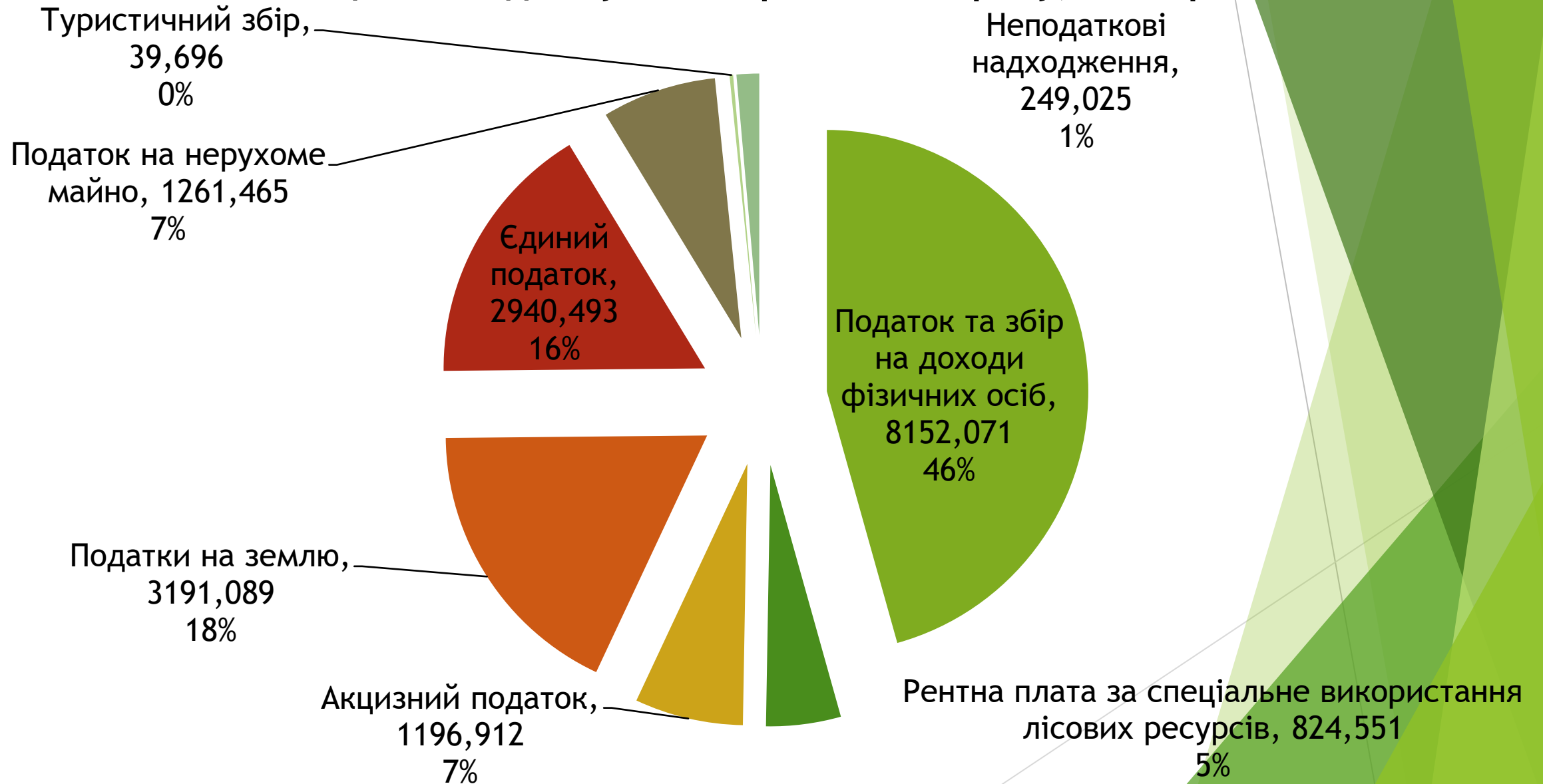


Міжбюджетні
трансферти,
14322,557

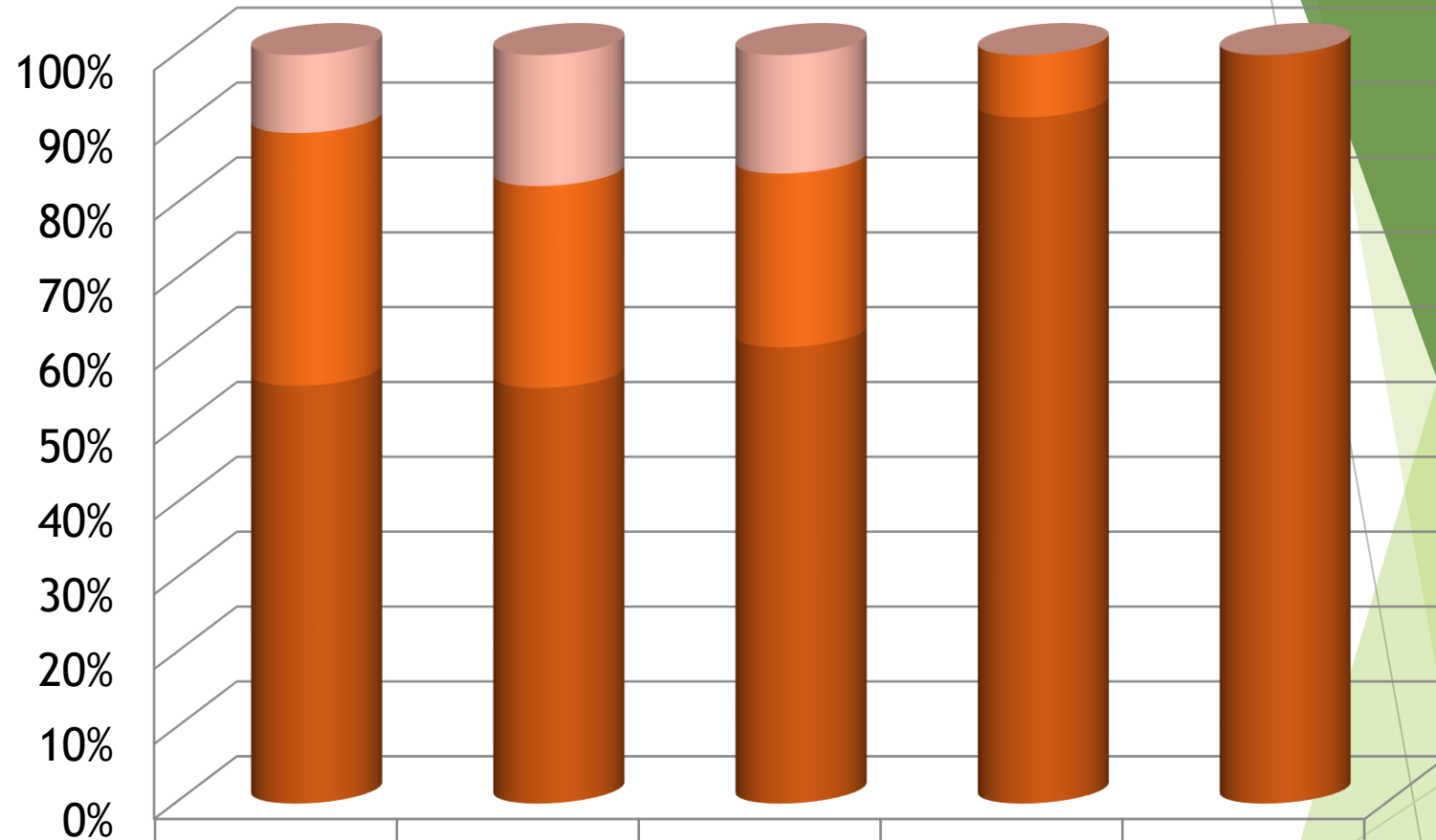
■ Виконання доходної частини селищного бюджету за I півріччя 2021 року



Структура власних доходів загального фонду Старосалтівського селищного бюджету за I півріччя 2021 року, тис. грн. %



Субвенції з державного бюджету



	2017 рік	2018 рік	2019 рік	2020 рік	2021 рік
■ Субвенція на розвиток ОТГ	1938200	3942000	3659200	0	0
■ Медична субвенція	6272700	6072200	5365200	1420758	0
■ Освітня субвенція	10369400	12504200	14088600	15624600	11306500

Звіт про виконання селищного бюджету по доходах за I півріччя 2021 рік

ККДБ	Назва ККДБ	Затверджений план на 2021 рік	План на I півріччя 2021 рік (з урахуванням змін)	Надійшло за I півріччя 2021 рік	грн	
					До плану з урахуванням змін на 2021 рік	
					% виконання до плану	відхилення до плану
1	2	3	4	5	6 = 5 / 4 *100	7 = 5 - 4
	Загальний фонд					
11010000	Податок та збір на доходи фізичних осіб	21423700,00	7338000,00	8152071,53	111,09	814071,53
11010100	Податок на доходи фізичних осіб, що сплачується податковими агентами, із доходів платника податку у вигляді заробітної плати	15888700,00	6057200,00	6923182,75	114,30	865982,75
11010400	Податок на доходи фізичних осіб, що сплачується податковими агентами, із доходів платника податку інших ніж заробітна плата	5355000,00	1206400,00	1103598,30	91,48	-102801,70
11010500	Податок на доходи фізичних осіб, що сплачується фізичними особами за результатами річного декларування	180000,00	74400,00	125290,48	168,40	50890,48
13010100	Рентна плата за спеціальне використання лісових ресурсів в частині деревини, заготовленої в порядку рубок головного користування	280000,00	107600,00	156390,86	145,34	48790,86
13010200	Рентна плата за спеціальне використання лісових ресурсів (крім рентної плати за спеціальне використання лісових ресурсів в частині деревини, заготовленої в порядку рубок головного користування)	2600000,00	704200,00	662961,10	94,14	-41238,90
13030100	Рентна плата за користування надрами для видобування корисних копалин загальнодержавного значення	13900,00	5700,00	5198,87	91,21	-501,13
14021900	Пальне	200000,00	100000,00	152827,50	152,83	52827,50
14031900	Пальне	700000,00	350000,00	519031,10	148,29	169031,10

14040000	Акцизний податок з реалізації суб'єктами господарювання роздрібною торгівлі підакцизних товарів	1000000,00	345000,00	525053,50	152,19	180053,50
180101-180104	Податок на нерухоме майно	2355800,00	926300,00	1261455,06	136,18	335155,06
18010100	Податок на нерухоме майно, відмінне від земельної ділянки, сплачений юридичними особами, які є власниками об'єктів житлової нерухомості	35800,00	15800,00	14434,77	91,36	-1365,23
18010200	Податок на нерухоме майно, відмінне від земельної ділянки, сплачений фізичними особами, які є власниками об'єктів житлової нерухомості	240000,00	60500,00	11451,00	18,93	-49049,00
18010300	Податок на нерухоме майно, відмінне від земельної ділянки, сплачений фізичними особами, які є власниками об'єктів нежитлової нерухомості	450000,00	174500,00	85613,37	49,06	-88886,63
18010400	Податок на нерухоме майно, відмінне від земельної ділянки, сплачений юридичними особами, які є власниками об'єктів нежитлової нерухомості	1630000,00	675500,00	1149955,92	170,24	474455,92
180105-180109	Земельний податок	5745000,00	2649400,00	3191088,73	120,45	541688,73
18010500	Земельний податок з юридичних осіб	1550000,00	835000,00	912262,33	109,25	77262,33
18010600	Орендна плата з юридичних осіб	3200000,00	1520400,00	1897928,79	124,83	377528,79
18010700	Земельний податок з фізичних осіб	345000,00	79000,00	63049,76	79,81	-15950,24
18010900	Орендна плата з фізичних осіб	650000,00	215000,00	317847,85	147,84	102847,85
18030100	Туристичний збір, сплачений юридичними особами	220000,00	56500,00	29274,18	51,81	-27225,82
18030200	Туристичний збір, сплачений фізичними особами	40000,00	1800,00	10421,75	578,99	8621,75
18050300	Єдиний податок з юридичних осіб	65000,00	28000,00	50785,23	181,38	22785,23
18050400	Єдиний податок з фізичних осіб	1570000,00	687200,00	876724,37	127,58	189524,37

18050500	Єдиний податок з сільськогосподарських товаровиробників, у яких частка сільськогосподарського товаровиробництва за попередній податковий (звітний) рік дорівнює або перевищує 75 відсотків	5960300,00	1418000,00	2012983,44	141,96	594983,44
21081100	Адміністративні штрафи та інші санкції	5000,00	4000,00	-6528,00	-163,20	-10528,00
21081500	Адміністративні штрафи та інші санкції	5000,00	2000,00	0,00	0,00	-2000,00
22010300	Адміністративний збір за державну реєстрацію речових прав на нерухоме майно та їх обтяжень	0,00	0,00	20,00	0,00	20,00
22012500	Плата за надання інших адміністративних послуг	1500,00	900,00	2208,20	245,36	1308,20
22012600	Адміністративний збір за державну реєстрацію речових прав на нерухоме майно та їх обтяжень	200000,00	105000,00	209910,00	199,91	104910,00
22012900	Плата за скорочення термінів надання послуг у сфері державної реєстрації речових прав на нерухоме майно та їх обтяжень і державної реєстрації юридичних осіб, фізичних осіб - підприємців та громадських формувань, а	0,00	0,00	2270,00	0,00	2270,00
22080400	Надходження від орендної плати за користування цілісним майновим комплексом та іншим майном, що перебуває в комунальній власності	3500,00	1000,00	0,00	0,00	-1000,00
22090100	Державне мито, що сплачується за місцем розгляду та оформлення документів, у тому числі за оформлення документів на спадщину і дарування	100,00	50,00	571,63	1143,26	521,63
22090200	Державне мито, не віднесене до інших категорій	300,00	100,00	22,87	22,87	-77,13
22090400	Державне мито, пов'язане з видачею та оформленням закордонних паспортів (посвідок) та паспортів громадян України	4500,00	2000,00	550,40	27,52	-1449,60
24060300	Інші надходження	4500,00	1000,00	40000,00	4000,00	39000,00

31010200	Кошти від реалізації безхазяйного майна, знахідок, спадкового майна, майна, одержаного територіальною громадою в порядку спадкування чи дарування, а також валютні цінності і грошові кошти, власники яких невідомі	18700,00	18700,00	0,00	0,00	-18700,00
	Разом по загальному фонду	42416800,00	14852450,00	17855272,32	120,22	3002822,32
41020100	Базова дотація	4949400,00	2475000,00	2475000,00	100,00	0,00
41033900	Освітня субвенція з державного бюджету місцевим бюджетам	19543800,00	11306500,00	11306500,00	100,00	0,00
41051200	державної підтримки особам з особливими освітніми потребами за рахунок відповідної субвенції з державного бюджету	51480,00	7653,00	7653,00	100,00	0,00
41051000	Субвенція місцевого бюджету на здійснення переданих видатків у сфері освіти за рахунок коштів освітньої субвенції	1215315,00	595640,00	330134,00	55,43	-265506,00
41051200	Субвенція місцевого бюджету на надання державної підтримки особам з особливими освітніми потребами за рахунок відповідної субвенції з державного бюджету	51480,00	22177,00	17075,00	76,99	-5102,00
41053000	Субвенція з місцевого бюджету на проведення виборів депутатів місцевих рад та сільських, селищних, міських голів, за рахунок відповідної субвенції з державного бюджету	0,00	0,00	0,00	0,00	0,00
41053900	Інші субвенції з місцевого бюджету	41680,00	8316,00	8316,00	100,00	0,00
41055000	здійснення підтримки окремих закладів та заходів у системі охорони здоров'я за рахунок відповідної субвенції з державного бюджету	183072,00	183072,00	183072,00	100,00	0,00
	Разом субвенції	28845715,00	14788662,00	14453937,00	97,74	-334725,00
	Спеціальний фонд					
19010000	Екологічний податок	49500,00	28800,00	31740,00	110,21	2940,00
19010100	Надходження від викидів забруднюючих речовин в атмосферне повітря стаціонарними джерелами забруднення	25200,00	16600,00	23468,85	141,38	6868,85

19010200	Надходження від скидів забруднюючих речовин безпосередньо у водні об'єкти	6000,00	3300,00	1217,84	36,90	-2082,16
19010300	Надходження від розміщення відходів у спеціально відведених для цього місцях чи на об'єктах, крім розміщення окремих видів відходів як вторинної сировини	18300,00	8900,00	7053,31	79,25	-1846,69
21110000	надходження коштів від відшкодування	0,00	0,00	9705,00	0,00	9705,00
24062100	Грошові стягнення за шкоду, заподіяну порушенням законодавства про охорону навколишнього природного середовища внаслідок господарської та іншої діяльності	0,00	0,00	66437,14	0,00	66437,14
25000000	Власні надходження бюджетних установ	852700,00	852700,00	6696567,49	785,34	5843867,49
25010000	Надходження від плати за послуги, що надаються бюджетними установами згідно із законодавством	852700,00	852700,00	3504176,20	410,95	2651476,20
25010100	Плата за послуги, що надаються бюджетними установами згідно з їх основною діяльністю	852700,00	852700,00	172484,91	20,23	-680215,09
25010400	Надходження бюджетних установ від реалізації в установленому порядку майна (крім нерухомого майна)	0,00	0,00	3331691,29	0,00	3331691,29
25020000	Інші джерела власних надходжень бюджетних установ	0,00	0,00	3192391,29	0,00	3192391,29
25020100	Благодійні внески, гранти та дарунки	0,00	0,00	3192391,29	0,00	3192391,29
25020200	Кошти, що отримують бюджетні установи від підприємств, організацій, фізичних осіб та від інших бюджетних установ для виконання цільових заходів, у тому числі заходів з відчуження для суспільних потреб земельних ділянок та розміщених на них інших об'єктів	0,00	0,00	0,00	0,00	0,00
31030000	кошти від відчуження майна, що належить	0,00	0,00	45,18	0,00	45,18
	Разом по спеціальному фонду	902200,00	881500,00	6794744,63	770,82	5913244,63
41052600	Субвенція з місцевого бюджету на фінансове забезпечення будівництва, реконструкції, ремонту і утримання автомобільних доріг загального користування місцевого значення, вулиць і доріг комунальної власності у населених пунктах за рахунок відповідної субвенц	1885715,00	0,00	0,00	0,00	0,00

41053400	Субвенція місцевого бюджету на виконання інвестиційних проектів	4000000,00	4000000,00	0,00	0,00	-4000000,00
41053900	Інші субвенції з місцевого бюджету	1100000,00	100000,00	0,00	0,00	-100000,00
	Разом субвенції	6985715,00	4100000,00	0,00	0,00	-4100000,00

ВИДАТКИ СЕЛИЩНОГО БЮДЖЕТУ

Всього використано коштів:
41412,317 тис.грн.,
в тому числі:

Коштів загального
фонду:
37253,991 тис.грн.

Коштів спеціального
фонду:
4158,326 тис.грн.

З них передано трансфертів
до інших бюджетів:
322,945 тис.грн.



ВИДАТКИ ЗАГАЛЬНОГО ФОНДУ СТАРОСАЛТІВСЬКОГО СЕЛИЩНОГО БЮДЖЕТУ НА УТРИМАННЯ БЮДЖЕТНИХ УСТАНОВ ТА ФІНАНСУВАННЯ СЕЛИЩНИХ ЗАХОДІВ ЗА ФУНКЦІОНАЛЬНОЮ СТРУКТУРОЮ ЗА 2020 РІК (ТИС. ГРН. %)

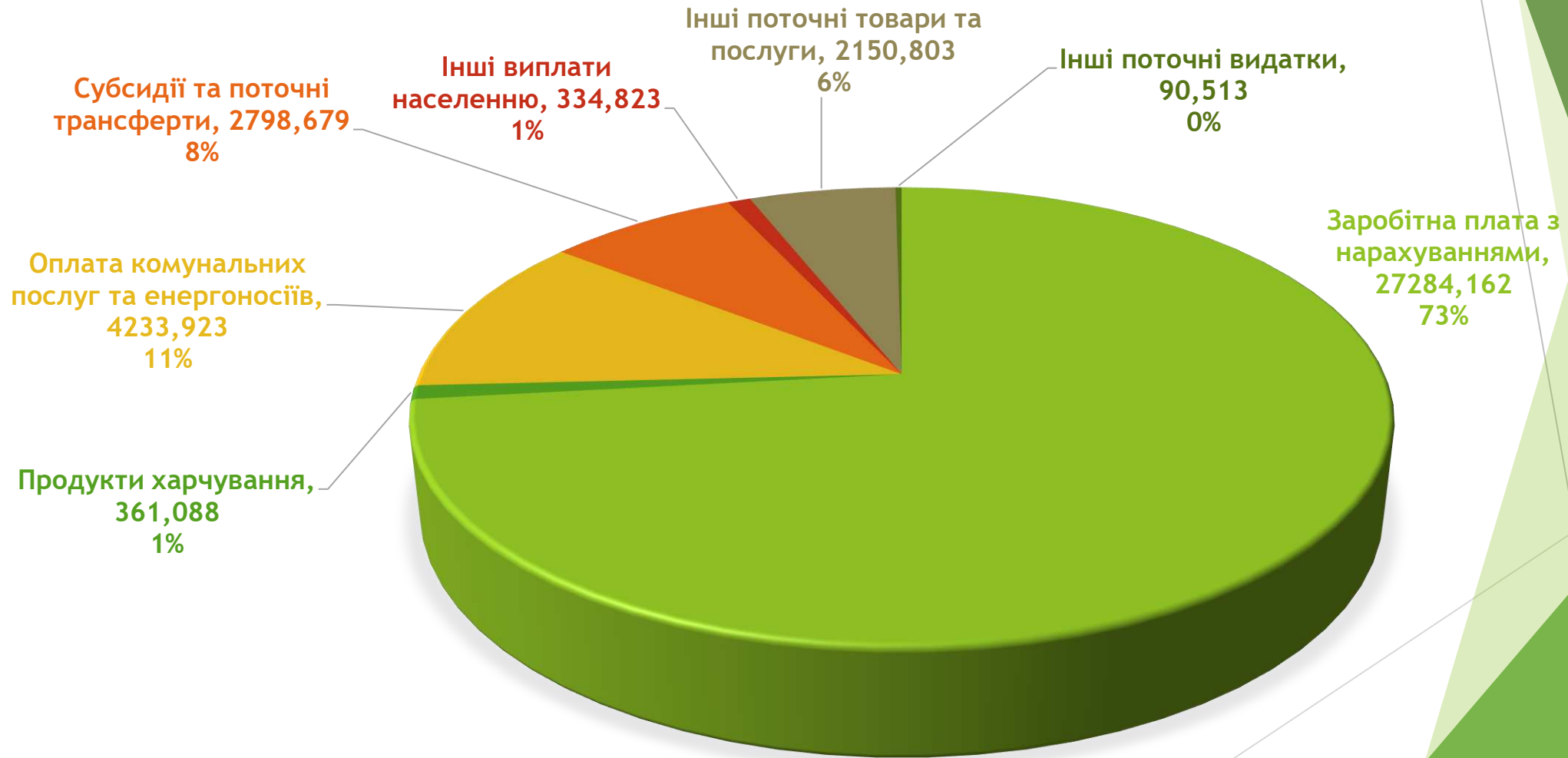


Видатки спеціального фонду I півріччя 2021 року



- Державне управління
- Освіта
- Культура
- Економічна діяльність
- Охорона здоров'я

ВИДАТКИ ЗАГАЛЬНОГО ФОНДУ СТАРОСАЛТІВСЬКОГО СЕЛИЩНОГО БЮДЖЕТУ НА УТРИМАННЯ БЮДЖЕТНИХ УСТАНОВ ТА ФІНАНСУВАННЯ ЗАХОДІВ ЗА ЕКОНОМІЧНОЮ КЛАСИФІКАЦІЄЮ ЗА I ПІВРІЧЧЯ 2021 РОКУ, (ТИС. ГРН. %)



Звіт про виконання селищного бюджету по видатках за 1 півріччя 2021 рік

Код	Найменування	Загальний фонд			Відхилення від плану 2021 рік (+,-)	% виконання до плану з початку року	Спеціальний фонд			Відхилення від плану 2021 рік (+,-)	% виконання до плану з початку року
		Річний план	План на 2021 рік з урахуванням змін	Виконано за 1 півріччя 2021 року			Річний план	План на 2021 рік з урахуванням змін	Виконано за 1 півріччя 2021 року		
01	Старосалтівська селищна рада	39490760,28	32932346,28	27300243,28	5472183,84	82,90 %	11524251,00	4617836,00	4099800,21	3972555,44	88,78
0100	Державне управління	14527170,00	9912286,00	7052873,84	2859412,16	71,15 %	215113,00	215113,00	170990,00	44123,00	79,49
0110150	Організаційне, інформаційно-аналітичне та матеріально-технічне забезпечення діяльності обласної ради, районної ради, районної у місті ради (у разі її створення), міської, селищної, сільської рад	14527170,00	9912286,00	7052873,84	2859412,16	71,15 %	215113,00	215113,00	170990,00	44123,00	79,49
2111	Заробітна плата	10578270,00	7120893,00	4883721,92	2237171,08	68,58 %	0,00	0,00	0,00	0,00	0,00
2120	Нарахування на оплату праці	2327216,00	1504106,00	1085434,43	418671,57	72,16 %	0,00	0,00	0,00	0,00	0,00
2210	Предмети, матеріали, обладнання та інвентар	727002,00	574600,00	437842,79	136757,21	76,20 %	0,00	0,00	0,00	0,00	0,00
2240	Оплата послуг (крім комунальних)	377315,00	263320,00	256457,89	6862,11	97,39 %	0,00	0,00	0,00	0,00	0,00
2250	Видатки на відрядження	10000,00	10000,00	0,00	10000,00	0,00 %	0,00	0,00	0,00	0,00	0,00
2272	Оплата водопостачання та водовідведення	27680,00	19680,00	4007,54	15672,46	20,36 %	0,00	0,00	0,00	0,00	0,00
2273	Оплата електроенергії	122400,00	64400,00	59978,99	4421,01	93,14 %	0,00	0,00	0,00	0,00	0,00
2275	Оплата інших енергоносіїв та інших комунальних послуг	289885,00	289885,00	287443,15	2441,85	99,16 %	0,00	0,00	0,00	0,00	0,00
2282	Окремі заходи по реалізації державних (регіональних) програм, не віднесені до заходів розвитку	10000,00	8000,00	4335,00	3665,00	54,19 %	0,00	0,00	0,00	0,00	0,00
2800	Інші поточні видатки	57402,00	57402,00	33652,13	23749,87	58,63 %	0,00	0,00	0,00	0,00	0,00
3000	КАПІТАЛЬНІ ВИДАТКИ	0,00	0,00	0,00	0,00	0,00	215113,00	215113,00	170990,00	44123,00	79,49

3100	Придбання основного капіталу	0,00	0,00	0,00	0,00	0,00	215113,00	215113,00	170990,00	44123,00	79,49
3110	Придбання обладнання і предметів довгострокового користування	0,00	0,00	0,00	0,00	0,00	215113,00	215113,00	170990,00	44123,00	79,49
1000	Освіта	15805581,28	15448351,28	14779500,57	668850,71	95,67 %	1378972,00	1378972,00	3473995,07	1361933,00	251,93
0111010	Надання дошкільної освіти	3426562,00	3085239,00	2919832,00	165407,00	94,64 %	799772,00	799772,00	127724,78	799772,00	15,97
2000	ПОТОЧНІ ВИДАТКИ	0,00	0,00	0,00	0,00	0,00	749500,00	749500,00	127724,78	749500,00	17,04
2111	Заробітна плата	1739141,00	1739141,00	1739140,56	0,44	100,00 %	0,00	0,00	0,00	0,00	0,00
2120	Нарахування на оплату праці	367650,00	367650,00	367649,30	0,70	100,00 %	0,00	0,00	0,00	0,00	0,00
2200	Використання товарів і послуг	0,00	0,00	0,00	0,00	0,00	749500,00	749500,00	127724,78	749500,00	17,04
2210	Предмети, матеріали, обладнання та інвентар	81666,00	81666,00	40486,45	41179,55	49,58 %	0,00	0,00	0,00	0,00	0,00
2220	Медикаменти та перев'язувальні матеріали	0,00	0,00	0,00	0,00	0,00 %	0,00	0,00	0,00	0,00	0,00
2230	Продукти харчування	121124,00	121124,00	121123,26	0,74	100,00 %	749500,00	749500,00	127724,78	749500,00	17,04
2240	Оплата послуг (крім комунальних)	34610,00	34610,00	33709,04	900,96	97,40 %	0,00	0,00	0,00	0,00	0,00
2250	Видатки на відрядження	0,00	0,00	0,00	0,00	0,00 %	0,00	0,00	0,00	0,00	0,00
2272	Оплата водопостачання та водовідведення	27208,00	27208,00	27207,18	0,82	100,00 %	0,00	0,00	0,00	0,00	0,00
2273	Оплата електроенергії	970650,00	629327,00	512439,11	116887,89	81,43 %	0,00	0,00	0,00	0,00	0,00
2275	Оплата інших енергоносіїв та інших	81073,00	81073,00	74637,43	6435,57	92,06 %	0,00	0,00	0,00	0,00	0,00
2282	Окремі заходи по реалізації державних (регіональних) програм, не віднесені до	2000,00	2000,00	2000,00	0,00	100,00 %	0,00	0,00	0,00	0,00	0,00
2800	Інші поточні видатки	1440,00	1440,00	1439,67	0,33	99,98 %	0,00	0,00	0,00	0,00	0,00
3000	КАПІТАЛЬНІ ВИДАТКИ	0,00	0,00	0,00	0,00	0,00	50272,00	50272,00	0,00	0,00	0,00
3100	Придбання основного капіталу	0,00	0,00	0,00	0,00	0,00	50272,00	50272,00	0,00	0,00	0,00
3110	Придбання обладнання і предметів довгострокового користування	0,00	0,00	0,00	0,00	0,00	50272,00	50272,00	0,00	0,00	0,00

0111021	Надання загальної середньої освіти закладами загальної середньої освіти за рахунок коштів місцевого бюджету	6435510,00	6419603,00	5916160,42	503442,58	92,16 %	479000,00	479000,00	3343870,29	461961,00	698,09
2000	ПОТОЧНІ ВИДАТКИ										
2111	Заробітна плата	2302275,00	2302275,00	2302274,98	0,02	100,00 %	0,00	0,00	0,00	0,00	0,00
2120	Нарахування на оплату праці	510651,00	510651,00	510650,29	0,71	100,00 %	0,00	0,00	0,00	0,00	0,00
2200	Використання товарів і послуг						0,00		199229,22		
2210	Предмети, матеріали, обладнання та інвентар	290486,00	290486,00	290485,28	0,72	100,00 %	0,00	0,00	199229,22	0,00	0,00
2220	Медикаменти та перев'язувальні матеріали	0,00	0,00	0,00	0,00	0,00 %	0,00	0,00	0,00	0,00	0,00
2230	Продукти харчування	207135,00	207135,00	207134,93	0,07	100,00 %	0,00	0,00	0,00	0,00	0,00
2240	Оплата послуг (крім комунальних)	153907,00	153907,00	141683,78	12223,22	92,06 %	0,00	0,00	0,00	0,00	0,00
2250	Видатки на відрядження	0,00	0,00	0,00	0,00	0,00 %	0,00	0,00	0,00	0,00	0,00
2270	Оплата комунальних послуг та енергоносіїв						0,00		5000,00		
2271	Оплата тепlopостачання	1373774,00	1373774,00	1373773,33	0,67	100,00 %	0,00	0,00	0,00	0,00	0,00
2272	Оплата водopостачання та водовідведення	44240,00	44240,00	44239,84	0,16	100,00 %	0,00	0,00	0,00	0,00	0,00
2273	Оплата електроенергії	1080960,00	1065053,00	578004,59	487048,41	54,27 %	0,00	0,00	0,00	0,00	0,00
2275	Оплата інших енергоносіїв та інших комунальних послуг	426850,00	426850,00	422682,08	4167,92	99,02 %	0,00	0,00	5000,00	0,00	0,00
2800	Інші поточні видатки	45232,00	45232,00	45231,32	0,68	100,00 %	0,00	0,00	0,00	0,00	0,00
3000	КАПІТАЛЬНІ ВИДАТКИ	0,00	0,00	0,00	0,00	0,00	479000,00	479000,00	3144641,07	461961,00	656,50
3100	Придбання основного капіталу	0,00	0,00	0,00	0,00	0,00	479000,00	479000,00	3144641,07	461961,00	656,50
3110	Придбання обладнання і предметів довгострокового користування	0,00	0,00	0,00	0,00	0,00	479000,00	479000,00	3144641,07	461961,00	656,50
0111031	Надання загальної середньої освіти закладами загальної середньої освіти за рахунок освітньої субвенції	5544197,05	5544197,05	5544197,05	0,00	100,00 %	0,00	0,00	0,00	0,00	0,00
2111	Заробітна плата	4533457,39	4533457,39	4533457,39	0,00	100,00 %	0,00	0,00	0,00	0,00	0,00
2120	Нарахування на оплату праці	1010739,66	1010739,66	1010739,66	0,00	100,00 %	0,00	0,00	0,00	0,00	0,00

0111080	Надання спеціальної освіти мистецькими школами	228736,00	228736,00	228735,67	0,33	100,00 %	100200,00	100200,00	2400,00	100200,00	2,40
2000	ПОТОЧНІ ВИДАТКИ	0,00	0,00	0,00	0,00	0,00	100200,00	100200,00	2400,00	100200,00	2,40
2111	Заробітна плата	185767,00	185767,00	185766,95	0,05	100,00 %	0,00	0,00	0,00	0,00	0,00
2120	Нарахування на оплату праці	42969,00	42969,00	42968,72	0,28	100,00 %	0,00	0,00	0,00	0,00	0,00
2200	Використання товарів і послуг	0,00	0,00	0,00	0,00	0,00	100200,00	100200,00	2400,00	100200,00	2,40
2210	Предмети, матеріали, обладнання та інвентар	0,00	0,00	0,00	0,00	0,00	100200,00	100200,00	2400,00	100200,00	2,40
0111142	Інші програми та заходи у сфері освіти	9110,00	9110,00	9110,00	0,00	100,00 %	0,00	0,00	0,00	0,00	0,00
2730	Інші виплати населенню	9110,00	9110,00	9110,00	0,00	100,00 %	0,00	0,00	0,00	0,00	0,00
0111151	Забезпечення діяльності інклюзивно-ресурсних центрів за рахунок коштів місцевого бюджету	3485,00	3485,00	3484,20	0,80	99,98 %	0,00	0,00	0,00	0,00	0,00
2210	Предмети, матеріали, обладнання та інвентар	3062,00	3062,00	3061,80	0,20	99,99 %	0,00	0,00	0,00	0,00	0,00
2240	Оплата послуг (крім комунальних)	423,00	423,00	422,40	0,60	99,86 %	0,00	0,00	0,00	0,00	0,00
0111152	Забезпечення діяльності інклюзивно-ресурсних центрів за рахунок освітньої	157981,23	157981,23	157981,23	0,00	100,00 %	0,00	0,00	0,00	0,00	0,00
2111	Заробітна плата	128865,49	128865,49	128865,49	0,00	100,00 %	0,00	0,00	0,00	0,00	0,00
2120	Нарахування на оплату праці	29115,74	29115,74	29115,74	0,00	100,00 %	0,00	0,00	0,00	0,00	0,00
0111200	Надання освіти за рахунок субвенції з державного бюджету місцевим бюджетам на надання державної підтримки особам з особливими освітніми потребами	0,00	0,00	0,00	0,00	0,00 %	0,00	0,00	0,00	0,00	0,00
2111	Заробітна плата	0,00	0,00	0,00	0,00	0,00 %	0,00	0,00	0,00	0,00	0,00
2120	Нарахування на оплату праці	0,00	0,00	0,00	0,00	0,00 %	0,00	0,00	0,00	0,00	0,00
3000	КАПІТАЛЬНІ ВИДАТКИ						0,00				
3100	Придбання основного капіталу						0,00				
3110	Придбання обладнання і предметів довгострокового користування						0,00				

2000	Охорона здоров'я	2208855,00	1708855,00	1430179,94	207898,55	83,69 %	196000,00	196000,00	192002,00	0,00	97,96
0112111	Первинна медична допомога населенню, що надається центрами первинної медичної (медико-санітарної) допомоги	2025783,00	1525783,00	1332043,29	122963,20	87,30 %	196000,00	196000,00	192002,00	0,00	97,96
2610	Субсидії та поточні трансферти	2025783,00	1525783,00	1332043,29	122963,20	87,30 %	0,00	0,00	0,00	0,00	0,00
3000	КАПІТАЛЬНІ ВИДАТКИ	0,00	0,00	0,00	0,00	0,00	196000,00	196000,00	192002,00	0,00	97,96
3200	Капітальні трансферти	0,00	0,00	0,00	0,00	0,00	196000,00	196000,00	192002,00	0,00	97,96
3210	Капітальні трансферти підприємствам (установам, організаціям)	0,00	0,00	0,00	0,00	0,00	196000,00	196000,00	192002,00	0,00	97,96
0112144	Централізовані заходи з лікування хворих на цукровий та нецукровий діабет	183072,00	183072,00	98136,65	84935,35	53,61 %	0,00	0,00	0,00	0,00	0,00
2730	Інші виплати населенню	183072,00	183072,00	98136,65	84935,35	53,61 %	0,00	0,00	0,00	0,00	0,00
3000	Соціальний захист та соціальне забезпечення	452000,00	377000,00	212953,77	164046,23	56,49 %	0,00	0,00	0,00	0,00	0,00
0113033	Компенсаційні виплати на пільговий проїзд автомобільним транспортом окремим категоріям громадян	200000,00	125000,00	53217,00	71783,00	42,57 %	0,00	0,00	0,00	0,00	0,00
2730	Інші виплати населенню	200000,00	125000,00	53217,00	71783,00	42,57 %	0,00	0,00	0,00	0,00	0,00
0113210	Організація та проведення громадських робіт	100000,00	100000,00	49736,77	50263,23	49,74 %	0,00	0,00	0,00	0,00	0,00
2111	Заробітна плата	81974,00	81974,00	40767,80	41206,20	49,73 %	0,00	0,00	0,00	0,00	0,00
2120	Нарахування на оплату праці	18026,00	18026,00	8968,97	9057,03	49,76 %	0,00	0,00	0,00	0,00	0,00
0113242	Інші заходи у сфері соціального захисту і соціального забезпечення	152000,00	152000,00	110000,00	42000,00	72,37 %	0,00	0,00	0,00	0,00	0,00
2730	Інші виплати населенню	152000,00	152000,00	110000,00	42000,00	72,37 %	0,00	0,00	0,00	0,00	0,00
4000	Культура і мистецтво	996584,00	979084,00	904539,54	74544,46	92,39 %	39600,00	39600,00	41100,00	0,00	103,79
0114030	Забезпечення діяльності бібліотек	259877,00	257377,00	236759,30	20617,70	91,99 %	0,00	0,00	0,00	0,00	0,00
2111	Заробітна плата	180668,00	180668,00	180667,76	0,24	100,00 %	0,00	0,00	0,00	0,00	0,00

2120	Нарахування на оплату праці	52756,00	52756,00	52755,83	0,17	100,00 %	0,00	0,00	0,00	0,00	0,00
2210	Предмети, матеріали, обладнання та інвентар	0,00	0,00	0,00	0,00	0,00 %	0,00	0,00	0,00	0,00	0,00
2240	Оплата послуг (крім комунальних)	2453,00	2453,00	2452,90	0,10	100,00 %	0,00	0,00	0,00	0,00	0,00
2273	Оплата електроенергії	6000,00	3500,00	882,81	2617,19	25,22 %	0,00	0,00	0,00	0,00	0,00
2275	Оплата інших енергоносіїв та інших комунальних послуг	18000,00	18000,00	0,00	18000,00	0,00 %	0,00	0,00	0,00	0,00	0,00
0114060	Забезпечення діяльності палаців і будинків культури, клубів, центрів дозвілля та інших клубних закладів	688707,00	673707,00	619780,24	53926,76	92,00 %	39600,00	39600,00	41100,00	0,00	103,79
2000	ПОТОЧНІ ВИДАТКИ						0,00	0,00	1500,00		
2111	Заробітна плата	382735,00	382735,00	382734,68	0,32	100,00 %	0,00	0,00	0,00	0,00	0,00
2120	Нарахування на оплату праці	104264,00	104264,00	102903,14	1360,86	98,69 %	0,00	0,00	0,00	0,00	0,00
2200	Використання товарів і послуг						0,00	0,00	1500,00		
2210	Предмети, матеріали, обладнання та інвентар	0,00	0,00	0,00	0,00	0,00 %	0,00	0,00	0,00	0,00	0,00
2240	Оплата послуг (крім комунальних)	22614,00	22614,00	16638,25	5975,75	73,57 %	0,00	0,00	0,00	0,00	0,00
2270	Оплата комунальних послуг та енергоносіїв						0,00	0,00	1500,00	0,00	
2272	Оплата водопостачання та водовідведення	319,00	319,00	318,48	0,52	99,84 %	0,00	0,00	0,00	0,00	0,00
2273	Оплата електроенергії	32000,00	17000,00	17000,00	0,00	100,00 %	0,00	0,00	0,00	0,00	0,00
2274	Оплата природного газу	101475,00	101475,00	61862,67	39612,33	60,96 %	0,00	0,00	0,00	0,00	0,00
2275	Оплата інших енергоносіїв та інших комунальних послуг	45300,00	45300,00	38323,02	6976,98	84,60 %	0,00	0,00	1500,00	0,00	0,00
3000	КАПІТАЛЬНІ ВИДАТКИ	0,00	0,00	0,00	0,00	0,00	39600,00	39600,00	39600,00	0,00	100,00
3100	Придбання основного капіталу	0,00	0,00	0,00	0,00	0,00	39600,00	39600,00	39600,00	0,00	100,00
3130	Капітальний ремонт	0,00	0,00	0,00	0,00	0,00	39600,00	39600,00	39600,00	0,00	100,00

3132	Капітальний ремонт інших об'єктів	0,00	0,00	0,00	0,00	0,00	39600,00	39600,00	39600,00	0,00	100,00
0114082	Інші заходи в галузі культури і мистецтва	48000,00	48000,00	48000,00	0,00	100,00 %	0,00	0,00	0,00	0,00	0,00
2282	Окремі заходи по реалізації державних (регіональних) програм, не віднесені до заходів розвитку	48000,00	48000,00	48000,00	0,00	100,00 %	0,00	0,00	0,00	0,00	0,00
5000	Фізична культура і спорт	100000,00	95000,00	59991,00	35009,00	63,15 %	0,00	0,00	0,00	0,00	0,00
0115012	Проведення навчально-тренувальних зборів і змагань з неолімпійських видів спорту	100000,00	95000,00	59991,00	35009,00	63,15 %	0,00	0,00	0,00	0,00	0,00
2282	Окремі заходи по реалізації державних (регіональних) програм, не віднесені до заходів розвитку	100000,00	95000,00	59991,00	35009,00	63,15 %	0,00	0,00	0,00	0,00	0,00
6000	Житлово-комунальне господарство	4220073,00	3238073,00	2266144,13	884591,92	69,98 %	1410073,00	1410073,00	61,58	1410073,00	0,00
0116013	Забезпечення діяльності водопровідно-каналізаційного господарства	850000,00	850000,00	800000,00	0,00	94,12 %	72560,00	72560,00	61,58	72560,00	0,08
2000	ПОТОЧНІ ВИДАТКИ	0,00	0,00	0,00	0,00	0,00	3000,00	3000,00	61,58	3000,00	2,05
2200	Використання товарів і послуг	0,00	0,00	0,00	0,00	0,00	3000,00	3000,00	61,58	3000,00	2,05
2270	Оплата комунальних послуг та енергоносіїв	0,00	0,00	0,00	0,00	0,00	3000,00	3000,00	61,58	3000,00	2,05
2273	Оплата електроенергії	0,00	0,00	0,00	0,00	0,00	3000,00	3000,00	61,58	3000,00	2,05
2610	Субсидії та поточні трансферти підприємствам (установам, організаціям)	850000,00	850000,00	800000,00	0,00	94,12 %	0,00	0,00	0,00	0,00	0,00
3000	КАПІТАЛЬНІ ВИДАТКИ	0,00	0,00	0,00	0,00	0,00	69560,00	69560,00	0,00	69560,00	0,00
3200	Капітальні трансферти	0,00	0,00	0,00	0,00	0,00	69560,00	69560,00	0,00	69560,00	0,00
3210	Капітальні трансферти підприємствам (установам, організаціям)	0,00	0,00	0,00	0,00	0,00	69560,00	69560,00	0,00	69560,00	0,00

0116030	Організація благоустрою населених пунктів	3270073,00	2288073,00	1417597,59	870475,41	61,96 %						
							1337513,00	1337513,00	0,00	1337513,00	0,00	
2111	Заробітна плата	40984,00	40984,00	0,00	40984,00	0,00 %	0,00	0,00	0,00	0,00	0,00	0,00
2120	Нарахування на оплату праці	9016,00	9016,00	0,00	9016,00	0,00 %	0,00	0,00	0,00	0,00	0,00	0,00
2210	Предмети, матеріали, обладнання та інвентар	236172,00	211172,00	30814,00	180358,00	14,59 %						
							0,00	0,00	0,00	0,00	0,00	0,00
2240	Оплата послуг (крім комунальних)	1579901,00	1006901,00	655660,59	351240,41	65,12 %	0,00	0,00	0,00	0,00	0,00	0,00
2273	Оплата електроенергії	1404000,00	1020000,00	731123,00	288877,00	71,68 %	0,00	0,00	0,00	0,00	0,00	0,00
3000	КАПІТАЛЬНІ ВИДАТКИ	0,00	0,00	0,00	0,00	0,00	1337513,00	1337513,00	0,00	1337513,00	0,00	0,00
3100	Придбання основного капіталу	0,00	0,00	0,00	0,00	0,00	1337513,00	1337513,00	0,00	1337513,00	0,00	0,00
3110	Придбання обладнання і предметів довгострокового користування	0,00	0,00	0,00	0,00	0,00						
							1337513,00	1337513,00	0,00	1337513,00	0,00	0,00
0116071	Відшкодування різниці між розміром ціни (тарифу) на житлово-комунальні послуги, що затверджувалися або погоджувалися рішенням місцевого органу виконавчої влади та органу місцевого самоврядування, та розміром економічно обґрунтованих витрат на їх виробництво (надання)	100000,00	100000,00	48546,54	14116,51	48,55 %	0,00	0,00	0,00	0,00	0,00	0,00
2610	Субсидії та поточні трансферти підприємствам (установам, організаціям)	100000,00	100000,00	48546,54	14116,51	48,55 %						
							0,00	0,00	0,00	0,00	0,00	0,00
7000	Економічна діяльність	565600,00	560800,00	84019,19	476780,81	14,98 %	8234993,00	1349278,00	221651,56	1127626,44	16,43	
0117130	Здійснення заходів із землеустрою	10000,00	10000,00	10000,00	0,00	100,00 %	0,00	0,00	0,00	0,00	0,00	0,00
2240	Оплата послуг (крім комунальних)	10000,00	10000,00	10000,00	0,00	100,00 %	0,00	0,00	0,00	0,00	0,00	0,00
0117310	Будівництво об'єктів житлово-комунального господарства	0,00	0,00	0,00	0,00	0,00	2049650,00	1049650,00	49650,00	1000000,00	4,73	
3000	КАПІТАЛЬНІ ВИДАТКИ	0,00	0,00	0,00	0,00	0,00	2049650,00	1049650,00	49650,00	1000000,00	4,73	
3100	Придбання основного капіталу	0,00	0,00	0,00	0,00	0,00	2049650,00	1049650,00	49650,00	1000000,00	0,00	
3120	Капітальне будівництво (придбання)	0,00	0,00	0,00	0,00	0,00	2000000,00	1000000,00	0,00	1000000,00	0,00	

3122	Капітальне будівництво (придбання) інших об'єктів	0,00	0,00	0,00	0,00	0,00	2000000,00	1000000,00	0,00	1000000,00	0,00
3140	Реконструкція та реставрація	0,00	0,00	0,00	0,00	0,00	49650,00	49650,00	49650,00	0,00	100,00
3142	Реконструкція та реставрація інших об'єктів	0,00	0,00	0,00	0,00	0,00	49650,00	49650,00	49650,00	0,00	100,00
0117350	Розроблення схем планування та забудови територій (містодобувної документації)	0,00	0,00	0,00	0,00	0,00	100000,00	100000,00	0,00	100000,00	0,00
2000	ПОТОЧНІ ВИДАТКИ	0,00	0,00	0,00	0,00	0,00	100000,00	100000,00	0,00	100000,00	0,00
2200	Використання товарів і послуг	0,00	0,00	0,00	0,00	0,00	100000,00	100000,00	0,00	100000,00	0,00
2280	Дослідження і розробки, окремі заходи по реалізації державних (регіональних) програм	0,00	0,00	0,00	0,00	0,00	100000,00	100000,00	0,00	100000,00	0,00
2281	Дослідження і розробки, окремі заходи розвитку по реалізації державних (регіональних) програм	0,00	0,00	0,00	0,00	0,00	100000,00	100000,00	0,00	100000,00	0,00
0117367	Виконання інвестиційних проектів в рамках реалізації заходів, спрямованих на розвиток системи охорони здоров'я у сільській місцевості	0,00	0,00	0,00	0,00	0,00	4027000,00	27000,00	0,00	27000,00	0,00
3000	КАПІТАЛЬНІ ВИДАТКИ	0,00	0,00	0,00	0,00	0,00	4027000,00	27000,00	0,00	27000,00	0,00
3100	Придбання основного капіталу	0,00	0,00	0,00	0,00	0,00	4027000,00	27000,00	0,00	27000,00	0,00
3120	Капітальне будівництво	0,00	0,00	0,00	0,00	0,00	4027000,00	27000,00	0,00	27000,00	0,00
3122	Капітальне будівництво (придбання) інших об'єктів	0,00	0,00	0,00	0,00	0,00	4027000,00	27000,00	0,00	27000,00	0,00
0117370	Реалізація інших заходів щодо соціально-економічного розвитку територій	37000,00	37000,00	0,00	37000,00	0,00 %	0,00	0,00	0,00	0,00	0,00
2282	Окремі заходи по реалізації державних	37000,00	37000,00	0,00	37000,00	0,00 %	0,00	0,00	0,00	0,00	0,00

0117461	Утримання та розвиток автомобільних доріг та дорожньої інфраструктури за рахунок коштів місцевого бюджету	500000,00	500000,00	63829,19	436170,81	12,77 %	172628,00	172628,00	172001,56	626,44	99,64
2240	Оплата послуг (крім комунальних)	500000,00	500000,00	63829,19	436170,81	12,77 %	0,00	0,00	0,00	0,00	0,00
3000	КАПІТАЛЬНІ ВИДАТКИ	0,00	0,00	0,00	0,00	0,00	172628,00	172628,00	172001,56	626,44	99,64
3100	Придбання основного капіталу	0,00	0,00	0,00	0,00	0,00	172628,00	172628,00	172001,56	626,44	99,64
3130	Капітальний ремонт	0,00	0,00	0,00	0,00	0,00	172628,00	172628,00	172001,56	626,44	99,64
3132	Капітальний ремонт інших об'єктів	0,00	0,00	0,00	0,00	0,00	172628,00	172628,00	172001,56	626,44	99,64
0117462	Утримання та розвиток автомобільних доріг та дорожньої інфраструктури за рахунок субвенції з державного бюджету	0,00	0,00	0,00	0,00	0,00 %	1885715,00	0,00	0,00	0,00	0,00
2240	Оплата послуг (крім комунальних)	0,00	0,00	0,00	0,00	0,00 %	0,00	0,00	0,00	0,00	0,00
3000	КАПІТАЛЬНІ ВИДАТКИ	0,00	0,00	0,00	0,00	0,00	1885715,00	0,00	0,00	0,00	0,00
3100	Придбання основного капіталу	0,00	0,00	0,00	0,00	0,00	1885715,00	0,00	0,00	0,00	0,00
3130	Капітальний ремонт	0,00	0,00	0,00	0,00	0,00	1885715,00	0,00	0,00	0,00	0,00
3132	Капітальний ремонт інших об'єктів	0,00	0,00	0,00	0,00	0,00	1885715,00	0,00	0,00	0,00	0,00
0117680	Членські внески до асоціацій органів місцевого самоврядування	18600,00	13800,00	10190,00	3610,00	73,84 %	0,00	0,00	0,00	0,00	0,00
2800	Інші поточні видатки	18600,00	13800,00	10190,00	3610,00	73,84 %	0,00	0,00	0,00	0,00	0,00
8000	Інша діяльність	400000,00	398000,00	295144,30	101050,00	74,16 %	49500,00	28800,00	0,00	0,00	0,00
0118120	Заходи з організації рятування на водах	400000,00	398000,00	295144,30	101050,00	74,16 %	0,00	0,00	0,00	0,00	0,00
2610	Субсидії та поточні трансферти	400000,00	398000,00	295144,30	101050,00	74,16 %	0,00	0,00	0,00	0,00	0,00

118330	Інша діяльність у сфері екології та охорони природних ресурсів	0,00	0,00	0,00	0,00	0,00	49500,00	28800,00	0,00	28800,00	0,00
2000	ПОТОЧНІ ВИДАТКИ	0,00	0,00	0,00	0,00	0,00	49500,00	28800,00	0,00	28800,00	0,00
2200	Використання товарів і послуг	0,00	0,00	0,00	0,00	0,00	49500,00	28800,00	0,00	28800,00	0,00
2280	Дослідження і розробки, окремі заходи до реалізації державних (регіональних) програм	0,00	0,00	0,00	0,00	0,00					
							49500,00	28800,00	0,00	28800,00	0,00
2282	Окремі заходи по реалізації державних (регіональних) програм, не віднесені до заходів розвитку	0,00	0,00	0,00	0,00	0,00					
							49500,00	28800,00	0,00	28800,00	0,00
8700	Резервний фонд	0,00	0,00	0,00	0,00	0,00 %	0,00	0,00	0,00	0,00	0,00
0118710	Резервний фонд місцевого бюджету	0,00	0,00	0,00	0,00	0,00 %	0,00	0,00	0,00	0,00	0,00
9000	Нерозподілені видатки	0,00	0,00	0,00	0,00	0,00 %	0,00	0,00	0,00	0,00	0,00
9000	Міжбюджетні трансферти	214897,00	214897,00	214897,00	0,00	100,00 %	0,00	0,00	0,00	0,00	0,00
0119770	Інші субвенції з місцевого бюджету	214897,00	214897,00	214897,00	0,00	100,00 %	0,00	0,00	0,00	0,00	0,00
2620	Поточні трансферти органам державного управління інших рівнів	214897,00	214897,00	214897,00	0,00	100,00 %					
							0,00	0,00	0,00	0,00	0,00
0119800	Субвенція з місцевого бюджету	0,00	0,00	0,00	0,00	0,00 %	0,00	0,00	0,00	0,00	0,00
2620	Поточні трансферти органам державного	0,00	0,00	0,00	0,00	0,00 %	0,00	0,00	0,00	0,00	0,00
06	Відділ освіти, молоді та спорту Старосалтівської селищної ради Чугуївського району Харківської області	30881705,72	20917171,72	8617464,91	12299706,81	41,20 %	140719,00	128492,00	0,00	64552,00	0,00
0100	Державне управління	1595396,00	1595396,00	315620,78	1279775,22	19,78 %	89000,00	89000,00	0,00	25060,00	0,00
0610160	Керівництво і управління у відповідній сфері у містах (місті Києві), селищах, селах, територіальних громадах	1595396,00	1595396,00	315620,78	1279775,22	19,78 %					
							89000,00	89000,00	0,00	25060,00	0,00
2111	Заробітна плата	1237900,00	1237900,00	258705,56	979194,44	20,90 %	0,00	0,00	0,00	0,00	0,00
2120	Нарахування на оплату праці	272500,00	272500,00	56915,22	215584,78	20,89 %					
							0,00	0,00	0,00	0,00	0,00

2210	Предмети, матеріали, обладнання та	61996,00	61996,00	0,00	61996,00	0,00 %	0,00	0,00	0,00	0,00	0,00
2240	Оплата послуг (крім комунальних)	20000,00	20000,00	0,00	20000,00	0,00 %	0,00	0,00	0,00	0,00	0,00
2282	Окремі заходи по реалізації державних	3000,00	3000,00	0,00	3000,00	0,00 %	0,00	0,00	0,00	0,00	0,00
3000	КАПІТАЛЬНІ ВИДАТКИ	0,00	0,00	0,00	0,00	0,00	89000,00	89000,00	0,00	25060,00	0,00
3100	Придбання основного капіталу	0,00	0,00	0,00	0,00	0,00	89000,00	89000,00	0,00	25060,00	0,00
3110	Придбання обладнання і предметів довгострокового користування	0,00	0,00	0,00	0,00	0,00	89000,00	89000,00	0,00	25060,00	0,00
1000	Освіта	29286309,72	19321775,72	8301844,13	11019931,59	42,97 %	51719,00	39492,00	0,00	39492,00	0,00
0611010	Надання дошкільної освіти	5889649,00	5889649,00	1237019,34	4652629,66	21,00 %	22200,00	22200,00	0,00	22200,00	0,00
2111	Заробітна плата	4038427,00	4038427,00	988966,18	3049460,82	24,49 %	0,00	0,00	0,00	0,00	0,00
2120	Нарахування на оплату праці	904298,00	904298,00	215222,93	689075,07	23,80 %	0,00	0,00	0,00	0,00	0,00
2210	Предмети, матеріали, обладнання та інвентар	265416,00	265416,00	0,00	265416,00	0,00 %	0,00	0,00	0,00	0,00	0,00
2220	Медикаменти та перев'язувальні матеріали	30000,00	30000,00	0,00	30000,00	0,00 %	0,00	0,00	0,00	0,00	0,00
2230	Продукти харчування	445376,00	445376,00	32830,23	412545,77	7,37 %	0,00	0,00	0,00	0,00	0,00
2240	Оплата послуг (крім комунальних)	135390,00	135390,00	0,00	135390,00	0,00 %	0,00	0,00	0,00	0,00	0,00
2272	Оплата водопостачання та водовідведення	67042,00	67042,00	0,00	67042,00	0,00 %	0,00	0,00	0,00	0,00	0,00
2282	Окремі заходи по реалізації державних (регіональних) програм, не віднесені до заходів розвитку	3700,00	3700,00	0,00	3700,00	0,00 %	0,00	0,00	0,00	0,00	0,00
3000	КАПІТАЛЬНІ ВИДАТКИ	0,00	0,00	0,00	0,00	0,00	22200,00	22200,00	0,00	22200,00	0,00
3100	Придбання основного капіталу	0,00	0,00	0,00	0,00	0,00	22200,00	22200,00	0,00	22200,00	0,00
3110	Придбання обладнання і предметів	0,00	0,00	0,00	0,00	0,00	22200,00	22200,00	0,00	22200,00	0,00
0611021	Надання загальної середньої освіти закладами загальної середньої освіти	8196672,00	7113572,00	1333435,65	5780136,35	18,74 %	12190,00	12190,00	0,00	0,00	0,00
2111	Заробітна плата	4503304,00	4503304,00	1066032,31	3437271,69	23,67 %	0,00	0,00	0,00	12190,00	0,00
2120	Нарахування на оплату праці	1179970,00	1179970,00	267131,90	912838,10	22,64 %	0,00	0,00	0,00	0,00	0,00

2210	Предмети, матеріали, обладнання та інвентар	658834,00	658834,00	271,44	658562,56	0,04 %	0,00	0,00	0,00	0,00	0,00
2220	Медикаменти та перев'язувальні матеріали	50000,00	50000,00	0,00	50000,00	0,00 %	0,00	0,00	0,00	0,00	0,00
2230	Продукти харчування	377697,00	377697,00	0,00	377697,00	0,00 %	0,00	0,00	0,00	0,00	0,00
2240	Оплата послуг (крім комунальних)	177580,00	177580,00	0,00	177580,00	0,00 %	0,00	0,00	0,00	0,00	0,00
2271	Оплата тепlopостачання	1162127,00	79027,00	0,00	79027,00	0,00 %	0,00	0,00	0,00	0,00	0,00
2272	Оплата водopостачання та водовідведення	87160,00	87160,00	0,00	87160,00	0,00 %	0,00	0,00	0,00	0,00	0,00
3000	КАПІТАЛЬНІ ВИДАТКИ	0,00	0,00	0,00	0,00	0,00	12190,00	12190,00	0,00	12190,00	0,00
3100	Придбання основного капіталу	0,00	0,00	0,00	0,00	0,00	12190,00	12190,00	0,00	12190,00	0,00
3110	Придбання обладнання і предметів довгострокового користування	0,00	0,00	0,00	0,00	0,00	12190,00	12190,00	0,00	12190,00	0,00
0611031	Надання загальної середньої освіти закладами загальної середньої освіти	13999602,95	5762302,95	5593715,85	168587,10	97,07 %	0,00	0,00	0,00	0,00	0,00
2111	Заробітна плата	11486042,61	4734242,61	4565655,51	168587,10	96,44 %	0,00	0,00	0,00	0,00	0,00
2120	Нарахування на оплату праці	2513560,34	1028060,34	1028060,34	0,00	100,00 %	0,00	0,00	0,00	0,00	0,00
0611142	Інші програми та заходи у сфері освіти	8000,00	8000,00	0,00	8000,00	0,00 %	0,00	0,00	0,00	0,00	0,00
2730	Інші виплати населенню	8000,00	8000,00	0,00	8000,00	0,00 %	0,00	0,00	0,00	0,00	0,00
0611151	Забезпечення діяльності інклюзивно-ресурсних центрів за рахунок коштів місцевого бюджету	61515,00	61515,00	0,00	61515,00	0,00 %	0,00	0,00	0,00	0,00	0,00
2111	Заробітна плата	13500,00	13500,00	0,00	13500,00	0,00 %	0,00	0,00	0,00	0,00	0,00
2120	Нарахування на оплату праці	2970,00	2970,00	0,00	2970,00	0,00 %	0,00	0,00	0,00	0,00	0,00
2210	Предмети, матеріали, обладнання та інвентар	25438,00	25438,00	0,00	25438,00	0,00 %	0,00	0,00	0,00	0,00	0,00
2240	Оплата послуг (крім комунальних)	19607,00	19607,00	0,00	19607,00	0,00 %	0,00	0,00	0,00	0,00	0,00
0611152	Забезпечення діяльності інклюзивно-ресурсних центрів за рахунок освітньої субвенції	1057333,77	437658,77	137673,29	299985,48	31,46 %	0,00	0,00	0,00	0,00	0,00

2111	Заробітна плата	867294,51	359324,51	120091,49	239233,02	33,42 %	0,00	0,00	0,00	0,00	0,00
2120	Нарахування на оплату праці	190039,26	78334,26	17581,80	60752,46	22,44 %	0,00	0,00	0,00	0,00	0,00
0611181	Співфінансування заходів, що реалізуються за рахунок субвенції з державного бюджету місцевим бюджетам на забезпечення якісної, сучасної та доступної загальної середньої освіти "Нова українська	28313,00	28313,00	0,00	28313,00	0,00 %	0,00	0,00	0,00	0,00	0,00
2210	Предмети, матеріали, обладнання та інвентар	28313,00	28313,00	0,00	28313,00	0,00 %	0,00	0,00	0,00	0,00	0,00
0611200	Надання освіти за рахунок субвенції з державного бюджету місцевим бюджетам на надання державної підтримки особам з особливими	45224,00	20765,00	0,00	20765,00	0,00 %	17329,00	5102,00	0,00	5102,00	0,00
2111	Заробітна плата	37068,00	17021,00	0,00	17021,00	0,00 %	0,00	0,00	0,00	0,00	0,00
2120	Нарахування на оплату праці	8156,00	3744,00	0,00	3744,00	0,00 %	0,00	0,00	0,00	0,00	0,00
3000	КАПІТАЛЬНІ ВИДАТКИ	0,00	0,00	0,00	0,00	0,00	17329,00	5102,00	0,00	5102,00	0,00
3100	Придбання основного капіталу	0,00	0,00	0,00	0,00	0,00	17329,00	5102,00	0,00	5102,00	0,00
3110	Придбання обладнання і предметів довгострокового користування	0,00	0,00	0,00	0,00	0,00	17329,00	5102,00	0,00	5102,00	0,00
08	Відділ соціального захисту населення Старосалтівської селищної ради	818680,00	785316,00	227409,65	556565,85	28,96 %	0,00	0,00	0,00	0,00	0,00
0100	Державне управління	577000,00	577000,00	163050,65	413949,35	28,26 %	0,00	0,00	0,00	0,00	0,00
0810160	Керівництво і управління у відповідній сфері у містах (місті Києві), селищах, селах, територіальних громадах	577000,00	577000,00	163050,65	413949,35	28,26 %	0,00	0,00	0,00	0,00	0,00
2111	Заробітна плата	452400,00	452400,00	126576,35	325823,65	27,98 %	0,00	0,00	0,00	0,00	0,00
2120	Нарахування на оплату праці	99600,00	99600,00	27846,80	71753,20	27,96 %	0,00	0,00	0,00	0,00	0,00
2210	Предмети, матеріали, обладнання та інвентар	15000,00	15000,00	3990,50	11009,50	26,60 %	0,00	0,00	0,00	0,00	0,00
2240	Оплата послуг (крім комунальних)	10000,00	10000,00	4637,00	5363,00	46,37 %	0,00	0,00	0,00	0,00	0,00
3000	Соціальний захист та соціальне забезпечення	241680,00	208316,00	64359,00	142616,50	30,89 %	0,00	0,00	0,00	0,00	0,00

0813032	Надання пільг окремим категоріям громадян з оплати послуг зв'язку	6000,00	6000,00	0,00	6000,00	0,00 %	0,00	0,00	0,00	0,00	0,00
2730	Інші виплати населенню	6000,00	6000,00	0,00	6000,00	0,00 %	0,00	0,00	0,00	0,00	0,00
0813160	Надання соціальних гарантій фізичним особам, які надають соціальні послуги громадянам похилого віку, особам з інвалідністю, дітям з інвалідністю, хворим, які не здатні до самообслуговування і потребують сторонньої допомоги	30000,00	30000,00	2043,00	27616,50	6,81 %	0,00	0,00	0,00	0,00	0,00
2730	Інші виплати населенню	30000,00	30000,00	2043,00	27616,50	6,81 %	0,00	0,00	0,00	0,00	0,00
0813242	Інші заходи у сфері соціального захисту і соціального забезпечення	205680,00	172316,00	62316,00	109000,00	36,16 %	0,00	0,00	0,00	0,00	0,00
2730	Інші виплати населенню	205680,00	172316,00	62316,00	109000,00	36,16 %	0,00	0,00	0,00	0,00	0,00
10	Сектор культури і туризму Старосалтівської селищної ради Чугувського району Харківської області	2909493,00	2909493,00	665084,34	2244408,66	22,86 %	0,00	0,00	0,00	0,00	0,00
0100	Державне управління	523000,00	523000,00	149857,47	373142,53	28,65 %	0,00	0,00	0,00	0,00	0,00
1010160	Керівництво і управління у відповідній сфері у містах (місті Києві), селищах, селах, територіальних громадах	523000,00	523000,00	149857,47	373142,53	28,65 %	0,00	0,00	0,00	0,00	0,00
2111	Заробітна плата	408000,00	408000,00	120592,19	287407,81	29,56 %	0,00	0,00	0,00	0,00	0,00
2120	Нарахування на оплату праці	90000,00	90000,00	26530,28	63469,72	29,48 %	0,00	0,00	0,00	0,00	0,00
2210	Предмети, матеріали, обладнання та інвентар	15000,00	15000,00	0,00	15000,00	0,00 %	0,00	0,00	0,00	0,00	0,00
2240	Оплата послуг (крім комунальних)	10000,00	10000,00	2735,00	7265,00	27,35 %	0,00	0,00	0,00	0,00	0,00
1000	Освіта	472864,00	472864,00	171722,38	301141,62	36,32 %	0,00	0,00	0,00	0,00	0,00
1011080	Надання спеціальної освіти мистецькими школами	472864,00	472864,00	171722,38	301141,62	36,32 %	0,00	0,00	0,00	0,00	0,00
2111	Заробітна плата	389333,00	389333,00	140215,06	249117,94	36,01 %	0,00	0,00	0,00	0,00	0,00
2120	Нарахування на оплату праці	83531,00	83531,00	31507,32	52023,68	37,72 %	0,00	0,00	0,00	0,00	0,00
4000	Культура і мистецтво	1913629,00	1913629,00	343504,49	1570124,51	17,95 %	0,00	0,00	0,00	0,00	0,00
1014030	Забезпечення діяльності бібліотек	592876,00	592876,00	101980,80	490895,20	17,20 %	0,00	0,00	0,00	0,00	0,00

2111	Заробітна плата	392632,00	392632,00	80066,49	312565,51	20,39 %	0,00	0,00	0,00	0,00	0,00
2120	Нарахування на оплату праці	117244,00	117244,00	20446,07	96797,93	17,44 %	0,00	0,00	0,00	0,00	0,00
2210	Предмети, матеріали, обладнання та інвентар	43000,00	43000,00	1380,24	41619,76	3,21 %	0,00	0,00	0,00	0,00	0,00
2240	Оплата послуг (крім комунальних)	40000,00	40000,00	88,00	39912,00	0,22 %	0,00	0,00	0,00	0,00	0,00
1014060	Забезпечення діяльності палаців і будинків культури, клубів, центрів дозвілля та інших клубних закладів	1168753,00	1168753,00	241523,69	927229,31	20,67 %	0,00	0,00	0,00	0,00	0,00
2111	Заробітна плата	816090,00	816090,00	192117,32	623972,68	23,54 %	0,00	0,00	0,00	0,00	0,00
2120	Нарахування на оплату праці	235000,00	235000,00	45696,37	189303,63	19,45 %	0,00	0,00	0,00	0,00	0,00
2210	Предмети, матеріали, обладнання та інвентар	48100,00	48100,00	3710,00	44390,00	7,71 %	0,00	0,00	0,00	0,00	0,00
2240	Оплата послуг (крім комунальних)	21500,00	21500,00	0,00	21500,00	0,00 %	0,00	0,00	0,00	0,00	0,00
2272	Оплата водопостачання та водовідведення	2150,00	2150,00	0,00	2150,00	0,00 %	0,00	0,00	0,00	0,00	0,00
2274	Оплата природного газу	45913,00	45913,00	0,00	45913,00	0,00 %	0,00	0,00	0,00	0,00	0,00
1014082	Інші заходи в галузі культури і мистецтва	152000,00	152000,00	0,00	152000,00	0,00 %	0,00	0,00	0,00	0,00	0,00
2282	Окремі заходи по реалізації державних (регіональних) програм, не віднесені до заходів розвитку	152000,00	152000,00	0,00	152000,00	0,00 %	0,00	0,00	0,00	0,00	0,00
37	Фінансовий відділ Старосалтівської селищної ради	1431903,00	884075,00	443788,66	440286,34	50,20 %	60000,00	60000,00	58525,96	1474,04	97,54
0100	Державне управління	794500,00	404672,00	335740,66	68931,34	82,97 %	60000,00	60000,00	58525,96	1474,04	97,54
3710160	Керівництво і управління у відповідній сфері у містах (місті Києві), селищах, селах, територіальних громадах	794500,00	404672,00	335740,66	68931,34	82,97 %	60000,00	60000,00	58525,96	1474,04	97,54
2111	Заробітна плата	577400,00	280000,00	245590,61	34409,39	87,71 %	0,00	0,00	0,00	0,00	0,00
2120	Нарахування на оплату праці	127100,00	61672,00	54029,97	7642,03	87,61 %	0,00	0,00	0,00	0,00	0,00
2210	Предмети, матеріали, обладнання та інвентар	50000,00	34000,00	12731,00	21269,00	37,44 %	0,00	0,00	0,00	0,00	0,00
2240	Оплата послуг (крім комунальних)	40000,00	29000,00	23389,08	5610,92	80,65 %	0,00	0,00	0,00	0,00	0,00
3000	КАПІТАЛЬНІ ВИДАТКИ	0,00	0,00	0,00	0,00	0,00	60000,00	60000,00	58525,96	1474,04	97,54

3100	Придбання основного капіталу	0,00	0,00	0,00	0,00	0,00	60000,00	60000,00	58525,96	1474,04	97,54
3110	Придбання обладнання і предметів довгострокового користування	0,00	0,00	0,00	0,00	0,00	60000,00	60000,00	58525,96	1474,04	97,54
8700	Резервний фонд	100000,00	100000,00	0,00	100000,00	0,00 %	0,00	0,00	0,00	0,00	0,00
3718710	Резервний фонд місцевого бюджету	100000,00	100000,00	0,00	100000,00	0,00 %	0,00	0,00	0,00	0,00	0,00
9000	Нерозподілені видатки	100000,00	100000,00	0,00	100000,00	0,00 %	0,00	0,00	0,00	0,00	0,00
9000	Міжбюджетні трансферти	537403,00	379403,00	108048,00	271355,00	28,48 %	0,00	0,00	0,00	0,00	0,00
3719770	Інші субвенції з місцевого бюджету	387403,00	229403,00	108048,00	121355,00	47,10 %	0,00	0,00	0,00	0,00	0,00
2620	Поточні трансферти органам державного управління інших рівнів	387403,00	229403,00	108048,00	121355,00	47,10 %	0,00	0,00	0,00	0,00	0,00
3719800	Субвенція з місцевого бюджету державному бюджету на виконання програм соціально-економічного розвитку регіонів	150000,00	150000,00	0,00	150000,00	0,00 %	0,00	0,00	0,00	0,00	0,00
2620	Поточні трансферти органам державного управління інших рівнів	150000,00	150000,00	0,00	150000,00	0,00 %	0,00	0,00	0,00	0,00	0,00
ВСЬОГО:		75532542,00	58428402,00	37253990,84	21013151,50	63,76 %	11724970,00	4806328,00	4158326,17	4038581,48	86,52

ДЯКУЄМО ЗА УВАГУ