

«ПОГОДЖЕНО»

Голова Старосалтівської  
Селищної ради

Е.П. Коновалов

«ЗАТВЕРДЖЕНО»

Директор КП «Салтів водоканал»



М.М. Дегтярьов

РОЗРАХУНОК

плати за водокористування для населення згідно тарифу затвердженого  
рішенням Старосалтівської селищної ради від \_\_\_\_\_  
1м<sup>3</sup> води – 12,97 грн. на 2017р.

	Вулична водорозб. колонка	Дворова водорозб. колонка	Житлові будинки з водопров. і каналізацією	Житлові будинки з ваннами	Корова	Бик	Молодняк ВРХ	Свиня	Хряк	Вівці, кози	Кріль	Курка, індик	Гуска, качка	Зелені насадження, сад, город (з розрахунку 0,5м <sup>2</sup> на 0,1га) (період травень-серпень)	Легковий автомобіль	Грузовий автомобіль
Річний план використання води на 1-го водокористувача, м <sup>3</sup>	18,0	34,8	39,6	54,0	28,8	18	10,8	12,8	11	3,65	1,1	0,365	0,73	60	16,8	21,6
Вартість 1 м <sup>3</sup> , грн.	12,97	12,97	12,97	12,97	12,97	12,97	12,97	12,97	12,97	12,97	12,97	12,97	12,97	12,97	12,97	12,97
Плата за воду з 1-го користувача за рік, грн.	233,5	451,4	513,61	700,4	373,54	233,5	140,1	166,02	142,7	47,34	14,27	4,73	9,47	778,2	217,9	280,15
Місячний план використання води на 1-го водокористувача, м <sup>3</sup>	1,5	2,9	3,3	4,5	2,4	1,5	0,9	1,07	0,92	0,31	0,092	0,031	0,062	15	1,4	1,8
Плата за воду з 1-го користувача за місяць, грн.	19,5	37,61	42,8	58,37	31,13	19,46	11,67	13,88	11,93	4,02	1,19	0,40	0,80	194,6	18,16	23,35

Несанкціонований забір води з вуличної колонки (для поливу зі шланга городу, забір в великі ємкості (більше 0,6м<sup>3</sup>) для подальшого збуту за гроші та в інших корисливих цілях) штраф на користь КП «Салтів водоканал» в розмірі 1500,00грн.

Економіст

*Н.К. Демешко* Демешко Н.К.

«ПОГОДЖЕНО»

«ЗАТВЕРДЖЕНО»

Голова Старосалтівської  
Селищної ради

Директор КП «Салтів водоканал»

Е.П. Коновалов

М.М. Дегтярьов



**Розрахунок тарифів на послуги централізованого господарства по категоріям споживачів на плановий рік.**

Показники	Одиниця виміру	Всього по підприємству	В т. ч.		
			населення	бюджетні установи	Інші споживачі
Повна собівартість послуг	грн./куб. м.		12.97	15.87	20.70
Тариф без ПДВ	грн./куб. м.		12.97	15.87	20.70
Обсяг послуг з централізованого водопостачання	тис. куб. м.	78,6	75,0	2,6	1,0
Дохід від надання послуг з централізованого водопостачання без ПДВ	грн.	1034712	972750	41262	20700

**РІЧНИЙ ПЛАН діяльності з централізованого водопостачання**

№ з/п	Показники	2011рік	2012рік	2013рік	2014 рік	2015рік	Середні	Плановий період 2016 р.
1	Обсяг підйому води							
1.1	у т. ч. підземний водозабір							
2	Подано води в мережу							
3	Витік та невраховані витрати води							
4	% втрат води до піднятої							
5	Відпущено води всім споживачам, усього	92,3	69,6	77,8	77,5	75,8	78,6	78,6
	у т. ч.							
5.1	- населенню	88,8	66,1	74,7	73,6	71,8	75,0	75,0
5.2	- бюджетним установам	2,4	2,4	2,1	2,9	2,9	2,6	2,6
5.3	- іншим споживачам	1,1	1,1	1,0	1,0	1,1	1,0	1,0

**КАЛЬКУЛЯЦІЯ РОЗРАХУНКУ**  
**економічно обґрунтованих планових витрат, пов'язаних з**  
**централізованим водопостачанням на 2016 рік.**

Статті витрат	Фактичні витрати за звітний період 2015 рік		Планові витрати на 2016 рік	
	всього (грн.)	на 1 м. куб. (грн.)	всього (грн.)	на 1 м. куб. (грн.)
<b>1. Прямі матеріальні витрати, всього, у тому числі:</b>	<b>268919,4</b>	<b>3,54</b>	<b>427662,16</b>	<b>5,44</b>
1.1. витрати, пов'язані з використанням електроенергії для технологічних потреб	249635,78	3,3	315691,59	4,02
1.2. витрати на придбання реагентів для очищення і знезараження питної води	-	-	4000,0	0,05
1.3. інші прямі матеріальні витрати, всього у тому числі:	19283,62	0,25	107970,57	1,37
витрати на придбання паливно-мастильних матеріалів	12295,53	0,16	15000,0	0,2
<b>2. Прямі витрати на оплату праці, всього, у тому числі:</b>	<b>85394,49</b>	<b>1,12</b>	<b>103805,0</b>	<b>1,32</b>
2.1. основна заробітна плата виробничого персоналу	85394,49	1,12	97438,64	1,24
2.2. додаткова заробітна плата виробничого персоналу (класність)	-	-	6366,36	0,08
<b>3. Інші прямі витрати, всього, у тому числі:</b>	<b>102097,01</b>	<b>1,34</b>	<b>279067,84</b>	<b>3,55</b>
3.1. внески на загальнообов'язкове державне соціальне страхування для виробничого персоналу	33798,63	0,44	27837,0	0,37
3.2. амортизація основних засобів, інших необоротних матеріальних активів виробничого призначення	26596,12	0,35	36330,84	0,46
3.3. Послуги автогрейдера	1301,18	0,01	-	-
3.4. Витрати на виготовлення енергопаспорту	5400,0	0,07	6900,0	0,08
3.5. Витрати на виготовлення дозволу на спец. водокористування	-	-	22000,0	0,27
3.6. Сплата податків та зборів	34699,08	0,46	63000,0	0,81
3.7. інші прямі витрати ( витрати на придбання насосів)	-	-	123000,0	1,56
<b>4. Загальновиробничі витрати, всього, у тому числі:</b>	<b>111041,57</b>	<b>1,47</b>	<b>105414,0</b>	<b>1,34</b>
4.1. основна заробітна плата	33012,02	0,43	62949,0	0,80
4.2. внески на загальнообов'язкове державне соціальне страхування	15068,14	0,2	15800,0	0,20
4.3. Ключі РВТ	302,0	-	-	-
4.4. Сплата податків та зборів	9843,27	0,16	9000,0	0,11
4.5. витрати на оплату послуги зв'язку	1293,96	0,01	1300,0	0,01
4.6. миючі, дезінфікуючі засоби	-	-	200,0	0,002
4.7. оплата службових відряджень	59,41	0,0007	100,0	0,001
4.8. витрати на придбання канцелярських товарів	42,78	0,0005	50,0	0,0006
4.9. витрати на заправку картриджей	386,79	0,005	400,0	0,005
4.10. витрати на водопостачання КЖКП	169,7	0,002	170,0	0,002
4.11. послуги пошти	25,54	0,0003	25,0	0,0003

4.12. підписка періодичних видань			20,0	0,26
4.13. витрати на участь у семінарах	607,2	0,008	607,0	0,007
4.14. Амортизація основних засобів адмін. будівлі.	243,67	0,003	243,0	0,003
4.15. Виконавча служба, на користь держави.	33879,83	0,44	3000,0	0,04
4.16. освітлення	2424,67	0,03	2500	0,03
4.17. Витрати на розрахунково-касове обслуговування, послуги банку	315,40	0,004	350,0	0,004
4.18. Витрати на пально-мастильні матеріали для потреб підприємства	10925,26	0,14	8000,0	0,10
4.19. Оплата послуг інформаційного центру по проведенню заліку по ПДВ ( різниця в тарифах )	2328,05	0,03	-	-
4.20. Витрати на перевірку лічильника	56,66	0,0007	-	-
4.21. Витрати на програмне забезпечення	225,3	0,002	700,0	0,008
4.22. Витрати на підключення 3 фазного лічильника	133,92	0,001	-	-
<b>5. Витрати зі збуту послуг, всього, у тому числі:</b>	<b>51836</b>	<b>0,68</b>	<b>45395</b>	<b>0,58</b>
Витрати на оплату праці персоналу, пов'язані зі збутом послуг, всього, у тому числі :				
5.1. основна заробітна плата	36316,04	0,48	34500	0,44
5.2. Відрахування на загальнообов'язкове державне страхування	13752,89	0,18	9590,0	0,12
5.3. Витрати на розрахунково-касове обслуговування, послуги банку	667,44	0,008	1000,0	0,01
5.4. Оплата службових відряджень	158,05	0,002	200,0	0,002
5.5. Витрати на придбання канц. товарів	44,37	0,0005	50,0	0,0006
5.6. Витрати на послуги пошти	53,48	0,0007	55,0	0,0006
<b>6. Адміністративні витрати всього</b>	<b>131966,37</b>	<b>1,74</b>	<b>122756</b>	<b>1,56</b>
6.1. основна заробітна плата	93488,78	1,23	99800,0	1,27
6.2. Відрахування на загальнообов'язкове державне страхування	37548,37	0,5	21956,0	0,28
6.3. Оплата службових відряджень	929,22	0,01	1000,0	0,01
<b>7. Всього повна собівартість</b>	<b>751254,84</b>	<b>9,9</b>	<b>1084100,00</b>	<b>13,86</b>

Економіст

*Н.К. Демешко* - Демешко Н.К.

«ПОГОДЖЕНО»

«ЗАТВЕРДЖЕНО»

Голова Старосалтівської  
Селищної ради

Директор КП «Салтів водоканал»

Е.П. Коновалов

М.М. Дегтярьов



**Розрахунок тарифів на послуги централізованого господарства по категоріям споживачів на плановий рік.**

Показники	Одиниця виміру	Всього по підприємству	В т. ч.		
			населення	бюджетні установи	Інші споживачі
Повна собівартість послуг	грн./куб. м.		32,46	48,74	55,09
Тариф без ПДВ	грн./куб. м.		32,46	48,74	55,09
Обсяг послуг з централізованого водопостачання	тис. куб. м.	13,4	11,0	2,1	0,3
Дохід від надання послуг з централізованого водопостачання без ПДВ	грн.	475941	357060	102354	16527

**РІЧНИЙ ПЛАН діяльності з централізованого водовідведення**

№ з/п	Показники	2011рік	2012рік	2013рік	2014 рік	2015рік	Середні	Плановий період 2016 р.
1	Обсяг підйому води							
1.1	у т. ч. підземний водозабір							
2	Подано води в мережу							
3	Витік та невраховані витрати води							
4	% втрат води до піднятої							
5	Обсяг стічних вод всім споживачам, усього	13,9	14,1	12,7	13,6	12,8	13,42	13,42
	у т. ч.							
5.1	- населенню	11,8	11,8	10,9	10,8	10,1	11,08	11,08
5.2	- бюджетним установам	2,0	2,2	1,7	2,6	2,5	2,2	2,2
5.3	- іншим споживачам	0,1	0,1	0,1	0,2	0,2	0,14	0,14

**КАЛЬКУЛЯЦІЯ РОЗРАХУНКУ  
економічно обґрунтованих планових витрат, пов'язаних з  
централізованим водовідведенням на 2016 рік.**

Статті витрат	Фактичні витрати за звітний період 2015 рік		Планові витрати на 2016 рік	
	всього (грн.)	на 1 м. куб. (грн.)	всього (грн.)	на 1 м. куб. (грн.)
<b>1. Прямі матеріальні витрати, всього, у тому числі:</b>	<b>59884,78</b>	<b>4,67</b>	<b>90000,0</b>	<b>6,71</b>
1.1. витрати, пов'язані з використанням електроенергії для технологічних потреб	45002,52	3,51	73000,0	5,45
1.2. витрати на придбання реагентів для очищення і знезараження питної води(аналіз ст.вод)	1547,23	0,12	3000,0	0,22
1.3. інші прямі матеріальні витрати , всього у тому числі	13335,03	1,04	14000,0	1,04
витрати на придбання паливно-мастильних матеріалів	3848,4	0,3	4000,0	0,30
<b>2. Прямі витрати на оплату праці, всього, у тому числі :</b>	<b>167827,82</b>	<b>13,11</b>	<b>213250,0</b>	<b>15,89</b>
2.1. основна заробітна плата виробничого персоналу	167827,82	13,11	203287,12	15,15
2.2. додаткова заробітна плата виробничого персоналу	-	-	9962,88	0,74
<b>3. Інші прямі витрати, всього, у тому числі :</b>	<b>98358,37</b>	<b>7,69</b>	<b>78005,0</b>	<b>5,81</b>
3.1. внески на загальнообов'язкове державне соціальне страхування для виробничого персоналу	63964,05	5,0	49005,0	3,66
3.2. амортизація основних засобів, інших необоротних матеріальних активів виробничого призначення	12769,32	1,0	15000,0	1,12
3.3. Послуги вивозу відходів	20625,00	1,61	-	-
3.4. Витрати на виготовлення енергопаспорту	1000,0	0,08	2000,0	0,15
3.5. Витрати на виготовлення дозволу на спец. водокористування	-	-	6000,0	0,44
3.5. інші прямі витрати ( витрати пов'язані з ремонтом водо каналізаційної мережі та техніки, задіяної на обслуговування водоканалізаційних мереж )	-	-	6000,0	0,44
<b>4. Загальновиробничі витрати, всього, у тому числі :</b>	<b>79349,28</b>	<b>6,2</b>	<b>52872,0</b>	<b>3,94</b>
4.1. витрати на опалення	-	-	2000,0	0,14
4.2. основна заробітна плата	24027,78	1,88	26850,0	2,00
4.3. внески на загальнообов'язкове державне соціальне страхування	10961,20	0,86	7907,0	0,59
4.4. витрати на виготовлення дозволу на спец. водокористування	-	-	-	-
4.5. Сплата податків та зборів	4911,79	0,39	5000,0	0,37
4.6. Витрати на охорону праці та дотримання техніки безпеки.	-	-	2700,0	0,2
4.7. витрати на оплату послуги зв'язку	919,36	0,08	1000,0	0,07
4.8. миючі, дезінфікуючі засоби	-	-	300,0	0,02
4.9. оплата службових відряджень	50,9	0,003	100,0	0,007

4.10.витрати на придбання канцелярських товарів	22,47	0,001	200,0	0,01
4.11.витрати на заправку картриджей	186,72	0,01	250,0	0,01
4.12.витрати на водопостачання КЖКП	120,49	0,01	120,0	0,008
4.13.послуги пошти	19,07	0,001	20,0	0,001
4.14.підписка періодичних видань	-	-	200,0	0,01
4.15.витрати на участь у семінарах	422,19	0,03	450,0	0,03
4.16.Амортизація основних засобів адмін. будівлі.	175,42	0,01	175,0	0,01
4.17.Виконавча служба, на користь держави.	26154,37	2,04	1000,0	0,07
4.18.освітлення	1788,74	0,13	2000,0	0,14
4.19.Витрати на розрахунково-касове обслуговування, послуги банку	91,75	0,008	100,0	0,007
4.20.Витрати на пально-мастильні матеріали для потреб підприємства	4548,77	0,36	-	-
4.21.Оплата послуг інформаційного центру по проведенню заліку по ПДВ ( різниця в тарифах )	1016,49	0,08	-	-
4.22.Витрати на матеріали.	3645,94	0,29	2000,0	0,15
4.23.Витрати на перевірку лічильника	38,94	0,003	-	-
4.24.Витрати на програмне забезпечення	154,84	0,01	500,0	0,04
4.25.Витрати на підключення 3 фазного лічильника	92,04	0,008	-	-
<b>5. Витрати зі збуту послуг, всього, у тому числі:</b>	<b>37437,11</b>	<b>2,92</b>	<b>36544,36</b>	<b>2,72</b>
Витрати на оплату праці персоналу, пов'язані зі збутом послуг, всього, у тому числі :				
5.1.основна заробітна плата	26160,65	2,04	26938,0	2,01
5.2. гарантійні та компенсаційні виплати ( оздоровчі )	-	-	-	-
5.3. Відрахування на загальнообов'язкове державне страхування	9907,05	0,78	7426,36	0,55
5.4.Витрати на пально-мастильні матеріали для потреб апарату управління підприємством	643,79	0,06	-	-
5.5.Витрати на розрахунково-касове обслуговування, послуги банку	485,53	0,03	2000,0	0,14
5.6.Оплата службових відряджень	127,43	0,01	120,0	0,009
5.7.Витрати на придбання канц. товарів	39,65	0,003	40,0	0,003
5.8.Витрати на судовий збір	36,64	0,002	-	-
5.9.Витрати на послуги пошти	36,37	0,002	20,0	0,001
<b>6.Адміністративні витрати всього</b>	<b>97761,45</b>	<b>7,63</b>	<b>98195,0</b>	<b>7,31</b>
6.1.основна заробітна плата	68075,17	5,32	78415,0	5,84
6.2.Відрахування на загальнообов'язкове державне страхування	27262,98	2,14	19200,0	1,43
6.3.Оплата службових відряджень	582,92	0,04	580,0	0,04
<b>7. Всього повна собівартість</b>	<b>540618,81</b>	<b>42,22</b>	<b>568866,36</b>	<b>42,38</b>

Економіст

*Н.К. Демешко* Демешко Н.К.

«ПОГОДЖЕНО»

Голова Старосалтівської  
селищної ради  
\_\_\_\_\_ Е.П. Коновалов


«ЗАТВЕРДЖЕНО»



**РОЗРАХУНОК**  
**планового тарифу на 1 годину використання тракторів**  
**по КП «Салтів водоканал»**

Статті витрат	організації			населення		
	ЕО	Т-40	Борекс	ЕО	Т-40	Борекс
Основна заробітна плата (тракториста)	19,68	16,97	19,68	19,68	16,97	19,68
Додаткова заробітна плата	4,92	4,24	4,92	4,92	4,24	4,92
Єдиний соціальний внесок	5,41	4,67	5,41	5,41	4,67	5,41
Паливо на технологічні цілі	318,20	287,46	318,20	318,20	287,46	318,20
Матеріали	-	-	-	-	-	-
Амортизація необоротних активів	3,34	2,02	10,85	3,34	2,02	10,85
Загальновиробничі витрати	32,35	27,81	32,35	28,13	24,18	28,13
Адміністративні витрати	26,63	26,40	26,63	23,16	22,96	23,16
<b>Разом</b>	<b>410,53</b>	<b>369,57</b>	<b>418,04</b>	<b>402,84</b>	<b>362,50</b>	<b>410,35</b>

Економіст

 Демешко Н.К.




«ПОГОДЖЕНО»

«ЗАТВЕРДЖЕНО»

Голова Старосалтівської  
селищної ради

Коновалов Е.П.

« \_\_\_\_\_ » \_\_\_\_\_ 2016 р.




### РОЗРАХУНОК

планового тарифу на 1 годину використання тракторів (з слюсарем)  
по КП «Салтів водоканал»  
з \_\_\_\_\_ 20\_\_ року

Статті витрат	організації			населення		
	ЕО	Т-40	Борекс	ЕО	Т-40	Борекс
Основна заробітна плата (тракториста)	19,68	16,97	19,68	19,68	16,97	19,68
Додаткова заробітна плата	4,92	4,24	4,92	4,92	4,24	4,92
Єдиний соціальний внесок	5,41	4,67	5,41	5,41	4,67	5,41
Основна заробітна плата (слюсаря)	15,13	-	15,13	15,13	-	15,13
Єдиний соціальний внесок	3,33	-	3,33	3,33	-	3,33
Паливо на технологічні цілі	318,2	287,46	318,20	318,2	287,46	318,20
Матеріали	140,24	-	140,24	140,24	-	140,24
Амортизація необоротних активів	3,34	2,02	10,85	3,34	2,02	10,85
Загальновиробничі витрати	32,35	27,81	32,35	28,13	24,18	28,13
Адміністративні витрати	26,63	26,40	26,63	23,16	22,96	23,16
<b>Разом</b>	<b>569,23</b>	<b>369,57</b>	<b>576,74</b>	<b>561,54</b>	<b>362,50</b>	<b>569,05</b>

Економіст

 Демешко Н.К.

"ПОГОДЖЕНО"

Голова Старосалтівської  
селищної ради

Коновалов Е.П.


" " 2016 р.

"ЗАТВЕРДЖЕНО"

Директор КП "Салтів водоканал"

Дептярьов М.М.


2016 р.



**РОЗРАХУНОК**  
**планового тарифу за підключення до центральної**  
**мережі водопостачання**  
**по КП "Салтів водоканал"**

Статті витрат	організації	населення
Заробітна плата	79,46	79,46
Нарахування на з/плату 22%	17,48	17,48
Загальногосподарські витрати	117,97	102,58
Робота екскаватора Борекс(2 години)	836,08	820,7
Всього витрат	1050,99	1020,22

Економіст

 Демешко Н.К.

"ПОГОДЖЕНО"

Голова Старосалтівської  
селищної ради

Коновалов Е.П.


" " 2016 р.

"ЗАТВЕРДЖЕНО"

Директор КП "Салтів водоканал"

Десятьоров М.М.

2016 р.



**РОЗРАХУНОК**  
планового тарифу за повторне підключення  
до центральної мережі водопостачання  
по КП "Салтів водоканал"

Статті витрат	організації	населення
Заробітна плата	158,92	158,92
Нарахування на з/плату 22 %	34,96	34,96
Загальногосподарські витрати	117,97	102,58
Робота екскаватора Борекс(2 години)	1672,16	1641,4
Всього витрат	1984,01	1937,86

Економіст

*Н.К. Демешко* Демешко Н.К.

"Погоджено"

Голова Старосалтівської  
селищної ради

Коновалов Е.П.

" " " 2016 р.




Петярьов М.М.  
2016 р.

**Розрахунок**  
вартості опломбування водяного лічильника

Статті витрат	сума , грн.
Заробітна плата контролера (відпр. 0,45 год. г/с-11,2 грн.)	8,40
Нарахування на заробітну плату 22 %	1,80
Матеріали	3,50
Загальногосподарські витрати	7,60
Адміністративні витрати	8,70
Всього	30,00

Економіст

 - Демешко Н.К.

"Погоджено"

Голова Старосалтівської  
селищної ради

Коновалов Е.П.

" " 2016 р.


"Затверджено"

Директор

КП "Салтів водоканал"

Догтярьов М.М.

" " 2016 р.



**Розрахунок**  
вартості повторного опломбування водяного лічильника

Статті витрат	сума , грн.
Заробітна плата контролера (відпр. 0,45 год. г/с-11,2 грн.)	8,40
Нарахування на заробітну плату 22 %	1,80
Матеріали	3,50
Загальногосподарські витрати	3,30
Адміністративні витрати	5,20
Всього	22,00

Економіст


 Демешко Н.К.

«ПОГОДЖЕНО»

Голова Старосалтівської  
селищної ради

Коновалов Е.П.

« \_\_\_\_\_ »



### РОЗРАХУНОК

планових тарифів на утримання сміттєзвалища  
по КП «Салтів водоканал»

1. Робота трактора 1 раз в неділю по 8 год:
    - заробітна плата  $11,87 * 8 * 1 * 4 = 379,84$ грн. \* 12міс = 4558,08грн.
    - нарахування 22% 1002,78грн.
    - паливо:  $18,3$ грн \* 8л \* 8 год. = 1171,2грн. \* 4 = 4684,8  
 $2470,40 * 12$ міс. = 56217,60грн.
    - загальногосподарські витрати - 2100,00грн.
  2. Зарплата робітника по впорядкуванню сміттєзвалища:
    - місячна з\пл.: 1791,40грн \* 12 міс. = 21496,80грн.
    - нарахування 22% 4729,30грн.
    - загальногосподарські витрати - 2550,00грн.
  3. Обваловка сміттєзвалища:
    - периметр 800м, глибина 1м, ширина 0,7м  
обсяг земляних робіт:  $0,7 * 1 * 800 = 560$ м<sup>3</sup>
    - розцінка 12,00 грн.  
 $12,00$ грн. \* 560м<sup>3</sup> = 6720,00грн. 6720,00грн
  4. Сума витрат становить 99374,56грн.
- Плановий обсяг робіт 5000м<sup>3</sup> за рік  
Планова собівартість  $99374,56 / 5000 = 19,87$ грн.

Економіст

Демешко Н.К.

«ПОГОДЖЕНО»

Голова Старосалтівської  
селищної ради

Коновалов Е.П.



«ЗАТВЕРДЖЕНО»


Директор КП «Салтів водоканал»

Гетьярів М.М.

РОЗРАХУНОК  
вартості вивозу ТПВ

Статті витрат	Планово, за 1 м.куб.	Фактично за рік, грн..
Заробітна плата робітників	10,21	51046,80
Нарахування на заробітну плату 22 %	2,21	11230,30
Паливо	43,22	216105,60
Амортизація	1,18	5889,48
Матеріали	0,84	4200,00
Загальногосподарські витрати	2,00	10015,31
Адміністративні витрати	3,49	17463,58
Забруднення навкол. середовища	0,50	2500,00
<b>Всього:</b>	<b>63,69</b>	<b>318451,07</b>
Всього об'єм ТПВ метрів кубічних	1	5000
Собівартість гривень	63,69	63,69
<b>Тариф для установ</b>	<b>63,69</b>	<b>63,69</b>

Економіст

 Демешко Н.К.

«ПОГОДЖЕНО»

Голова Старосалтівської  
селищної ради

Коновалов Е.П.



«ЗАТВЕРДЖЕНО»

Директор КТ «Салтів водоканал»

ПІДПИСАНО

САЛТІВ ВОДОКАНАЛ

Дегтярьов М.М.

РОЗРАХУНОК  
вартості вивозу ТПВ  
приватний сектор за 1 мішок

Статті витрат	Планово, за 1 м.куб.	Фактично за місяць, грн.
Заробітна плата робітників	11,46	1948
Нарахування на заробітну плату 22%	2,53	430
Паливо	22,94	3900
Амортизація	2,94	500
Матеріали	1,19	202
Загальногосподарські витрати	5,88	1000
Адміністративні витрати	5,06	860
Всього:	52	8840
Всього об'єм ТПВ метрів кубічних	1	170
Собівартість гривень	52,00	52,00

Тариф за 1 мішок(0,2м<sup>3</sup>)  
в 1 м<sup>3</sup>:0,2=5 мішків  
52,00:5 мішків=10,40

Економіст

 Демешко Н.К.



«ПОГОДЖЕНО»

Голова Старосалтівської  
селищної ради

Коновалов Е.П.

«ЗАТВЕРДЖЕНО»

Директор КП «Салтів водоканал»

Дегтярьов М.М.




РОЗРАХУНОК  
вартості вивозу ТПВ  
приватний сектор за 1 мішок  
(буд відходи)

Статті витрат	Планово, за 1 м.куб.	Фактично за місяць, грн..
Заробітна плата робітників	11,46	1948
Нарахування на заробітну плату 22%	2,53	430
Паливо	22,94	3900
Амортизація	2,94	500
Матеріали	1,19	202
Запчастини	5,28	898
Загальногосподарські витрати	18,47	3140
Адміністративні витрати	10,94	1860
Всього:	75,75	12878
Всього об'єм ТПВ метрів кубічних	1	170
Собівартість гривень	75,75	75,75

Тариф за 1 мішок(0,2м<sup>3</sup>)  
в 1 м<sup>3</sup>:0,2=5 мішків  
75,75 : 5 мішків=15,15

Економіст

 Демешко Н.К.

"ПОГОДЖЕНО"

Голова Старосалтівської  
селищної ради

Коновалов Е.П.

" " 2016 р.

"ЗАТВЕРДЖЕНО"  
Директор КП "Салтів водоканал"

Дегтярьов М.М.  
2016 р.




### РОЗРАХУНОК

вартості місця під захоронення для громадян,  
які не зареєстровані на території Старосалтівської  
селищної ради.

Статті витрат	Сума, грн.
Зарплата водія Борекс (відпр. 2 год., г/с - 12,78)	25,56
Паливо	318,20
Амортизація	21,70
Зарплата водія Т-40 (відпр. 2 год., г/с - 11,87)	23,74
Паливо	287,46
Амортизація	4,04
Зарплата робітника благоустрою (г/с - 8,30)	66,40
Зарплата майстра благоустрою (г/с - 11,21)	89,68
Нарахування на зарплату 22%	45,18
Загальногосподарські витрати	368,00
Адміністративні витрати	480,04
<b>Всього</b>	<b>1 730,00</b>
Вартість місця для одного громадянина	1 730,00


Економіст

 Демешко Н.К.

“ПОГОДЖЕНО”

Старосалтівський селищний  
голова

Коновалов Е.П.  
2016р.



“ЗАТВЕРДЖЕНО”

Директор КН “Салтів

водоканал

Детярьов М.М.

2016р.

### РОЗРАХУНОК

Планового тарифу на утримання жилфонду  
в будинках за адресою  
Некрасова 15,17  
2016р.

№ п/п	Складові витрат	Рівень витрат, тис. грн	Рівень витрат на 1 м <sup>2</sup> , грн.
1.	Прибирання сходових кліток та прибудинкових територій (зарплата + нарахування)	840,58	0,61
2.	Технічне обслуговування внутрішньобудинкових систем водопостачання, водовідведення та зливної каналізації (матеріали)	42,67	0,03
3.	Загальногосподарські витрати	20,00	0,01
4.	Адміністративні витрати	50,25	0,04
5.	Витрати на збут	10,30	0,008
	Всього:	963,80	0,70

Загальна площа жилфонду на 01.10.2016р.: 1360 м<sup>2</sup>

Тариф для населення : 0,70 грн.

Економіст


Демешко Н.К.

“ПОГОДЖЕНО”

Старосалтівський селищний  
голова

\_\_\_\_\_ Коновалов Е.П.  
\_\_\_\_\_ 2016р.

“ЗАТВЕРДЖЕНО”



### РОЗРАХУНОК


Планового тарифу на утримання жилфонду  
в будинках за адресою Культури,1  
2016р.

№ п/п	Складові витрат	Рівень витрат, тис. грн	Рівень витрат на 1 м <sup>2</sup> ,грн.
1.	Зарплата слюсаря-сантехніка (зарплата+ нарахування)	1576,09	0,47
2.	Технічне обслуговування внутрішньобу- динкових систем водопостачання, водо- відведення та зливної каналізації (матеріа- ли )	45,0	0,02
3.	Загальногосподарські витрати	9,3	0,003
4.	Адміністративні витрати	12,50	0,004
5.	Витрати на збут	8,40	0,003
	Всього:	1651,29	0,50

Загальна площа жилфонду на 01.10.2016р.: 3333,1м<sup>2</sup>

Тариф для населення: 0,50 грн.

Економіст

 Демешко Н.К.