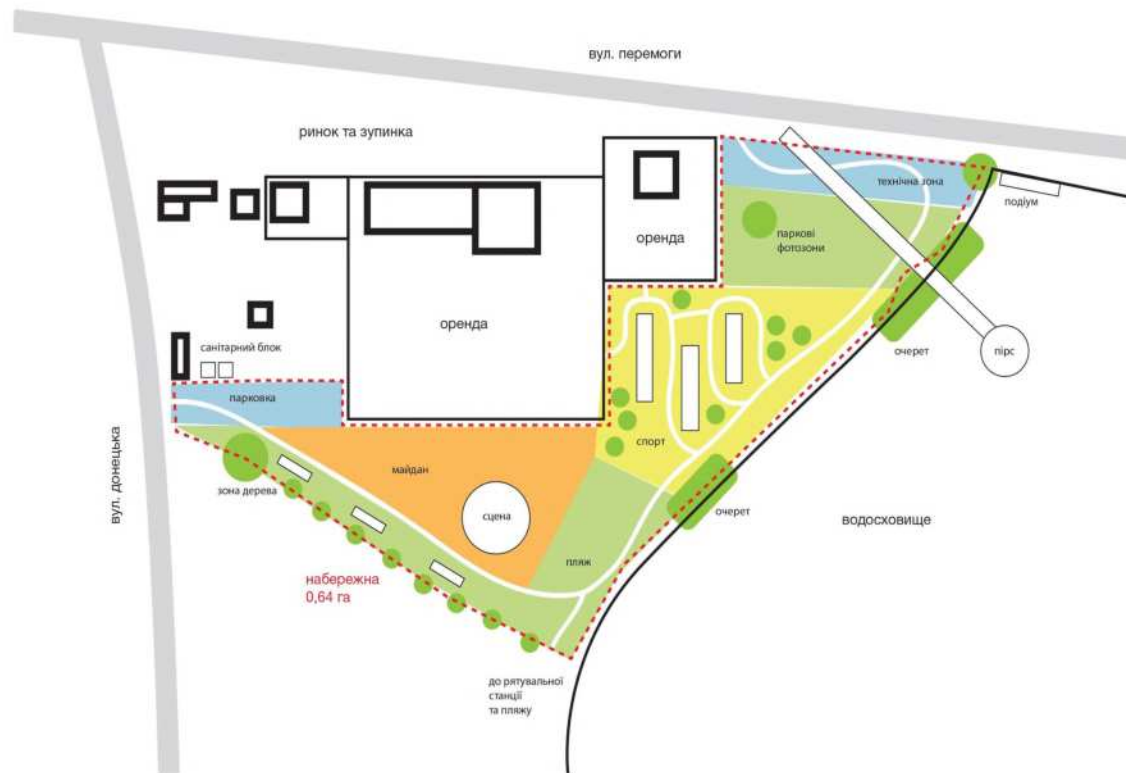


3.

Перший візит до Старого Салтова



Зонування



Генплан

Умовні позначення

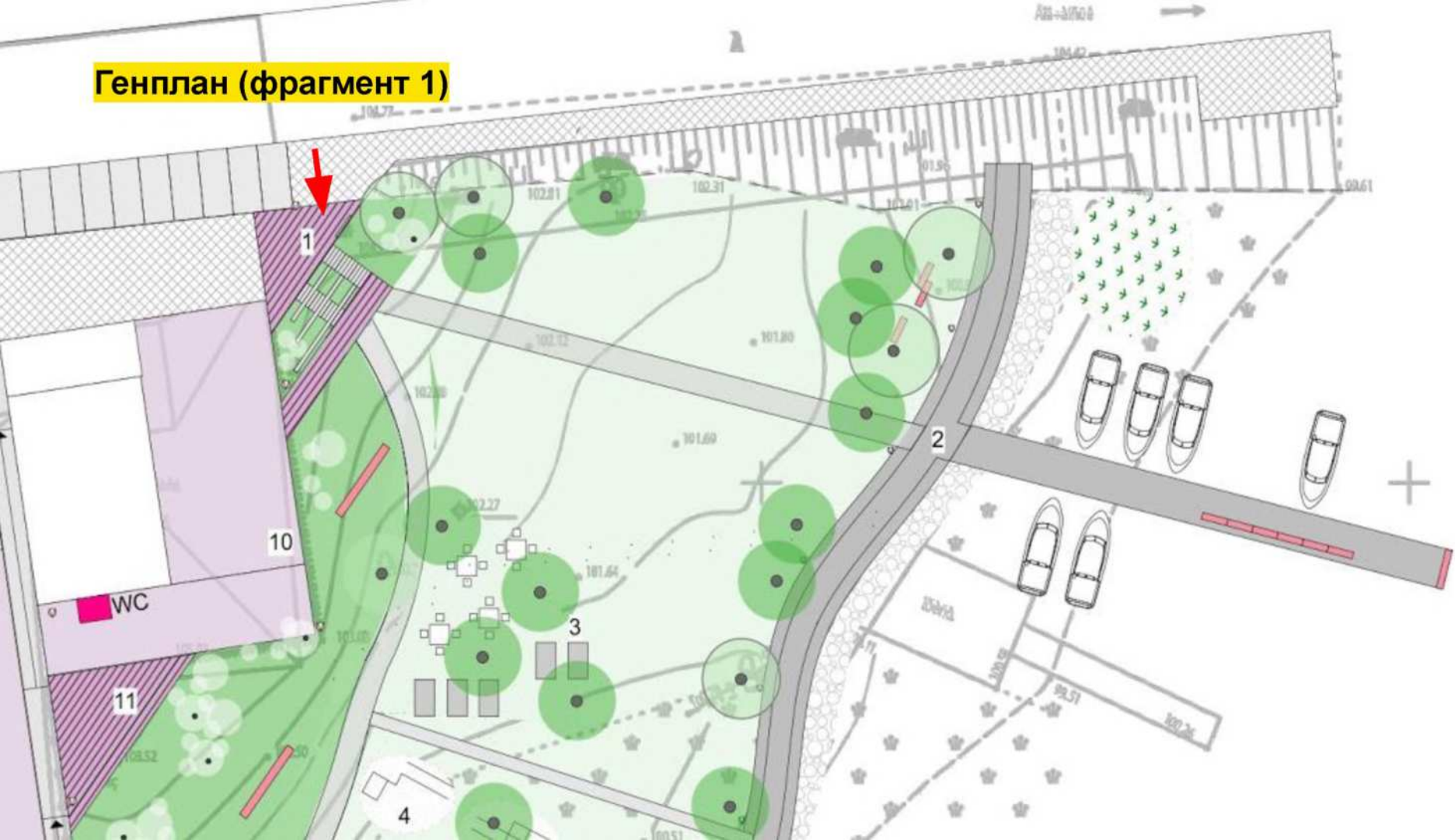
- покриття плиткою, $S = 1035 \text{ m}^2$
- дерев'яний настил, $S = 212 \text{ m}^2$
- покриття доріжок, $S = 956 \text{ m}^2$
- бетонне покриття, $S = 790 \text{ m}^2$
- тераси
- місця для сидіння, лавки
- паркомісце, к-сть - 58 шт.
- майданчик для сортування сміття
- пісок, $S = 1160 \text{ m}^2$
- очерет
- роздягальня, к-сть - 2 шт
- відкритий душ, к-сть - 2 шт
- зелені насадження
- ліхтар, заг. к-сть - 26 шт

Експлікація будівель і споруд

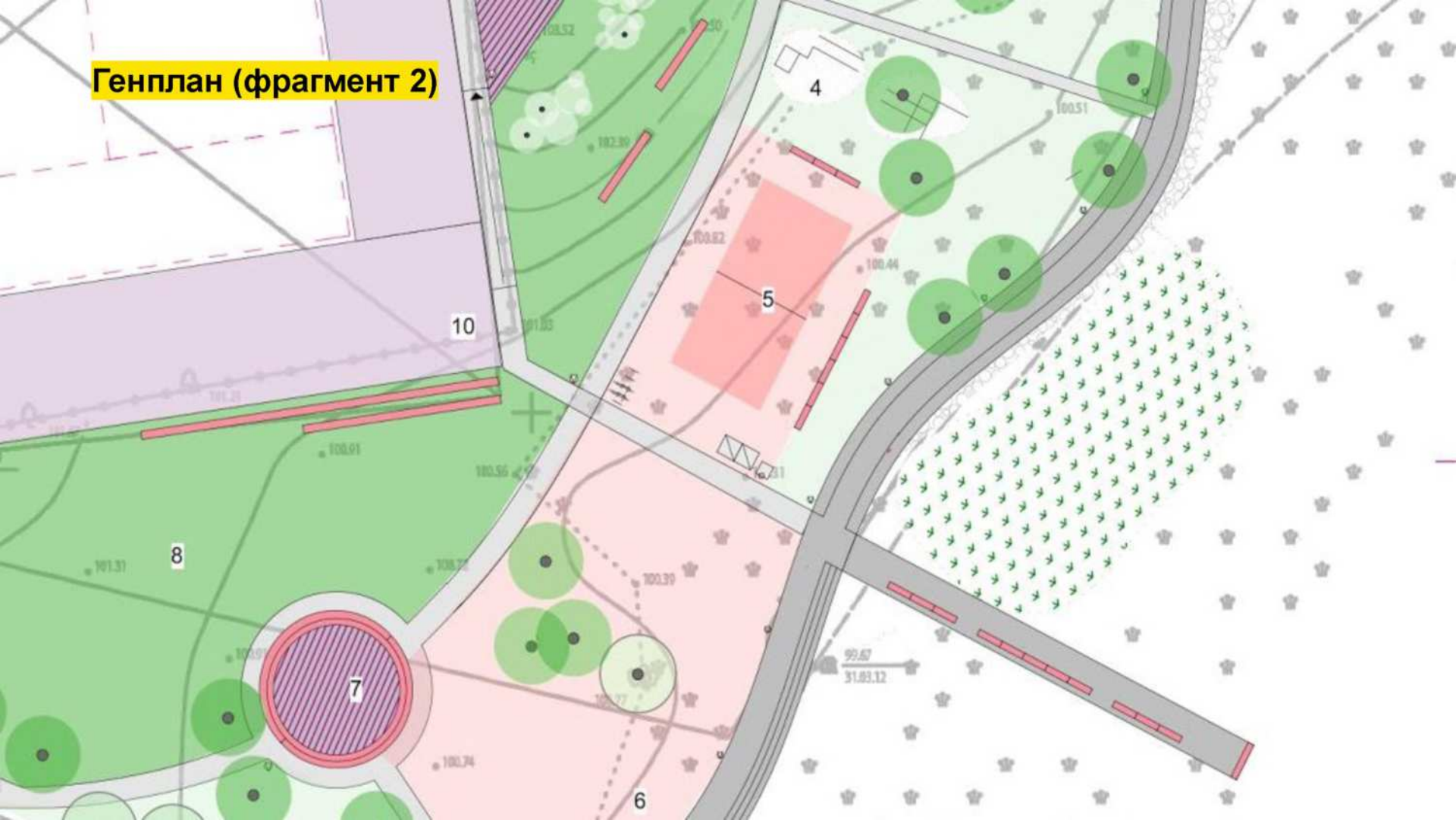
- 1 - головний вхід та інфостенд
- 2 - променада, $S = 555 \text{ m}^2$
- 3 - майданчик для відпочинку та настільного тенісу, $S = 271 \text{ m}^2$
- 4 - зона воркауту, $S = 66 \text{ m}^2$
- 5 - волейбольне поле, $S = 346 \text{ m}^2$
- 6 - пляж, $S = 814 \text{ m}^2$
- 7 - сцена, $S = 78 \text{ m}^2$
- 8 - галявина
- 9 - вхід та інфо-стенд
- 10 - тераси закладів харчування
- 11 - відпочинковий майданчик, $S = 68 \text{ m}^2$
- 12 - зупинка громадського транспорту



Генплан (фрагмент 1)



Генплан (фрагмент 2)



Генплан (фрагмент 3)

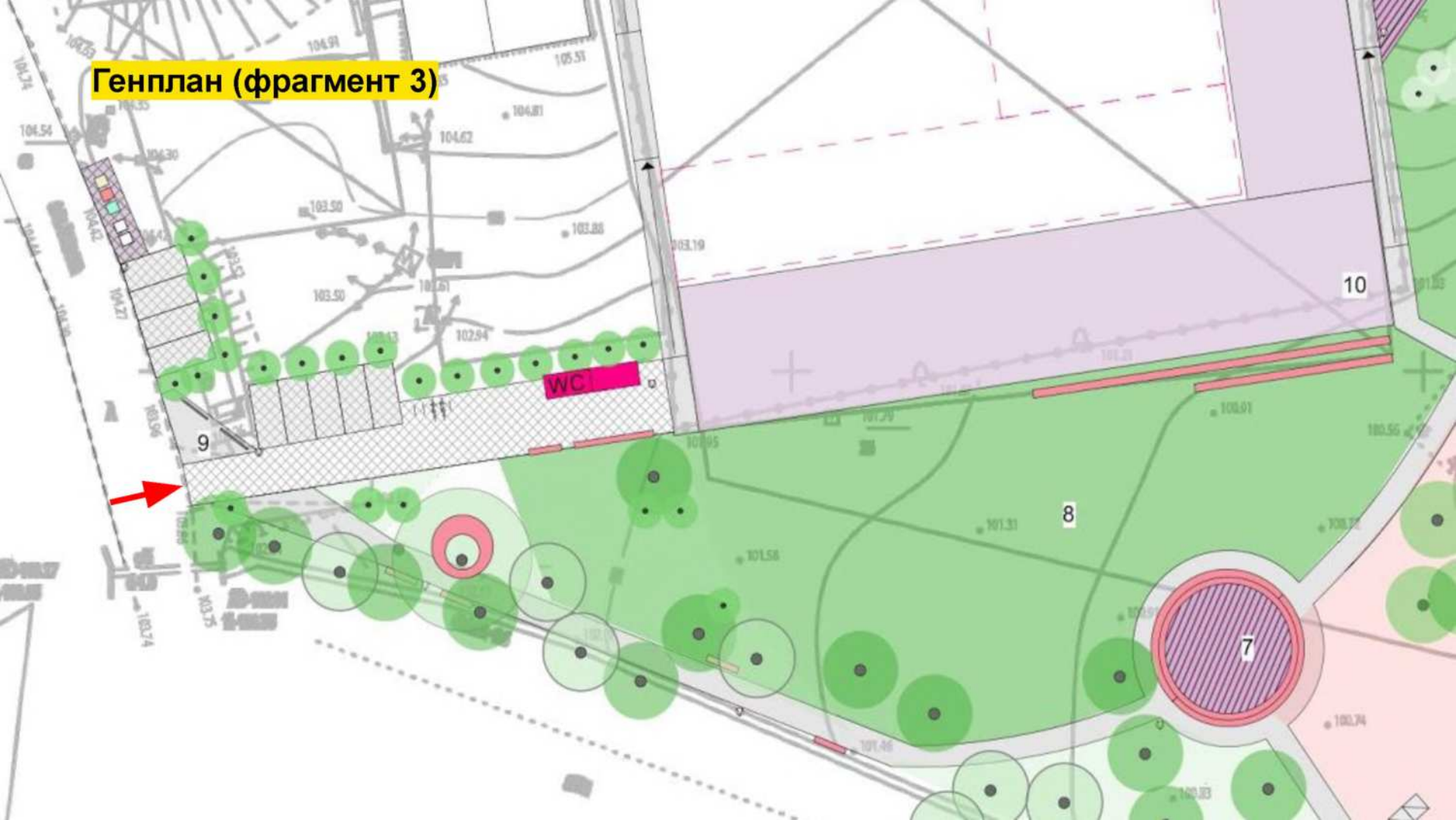


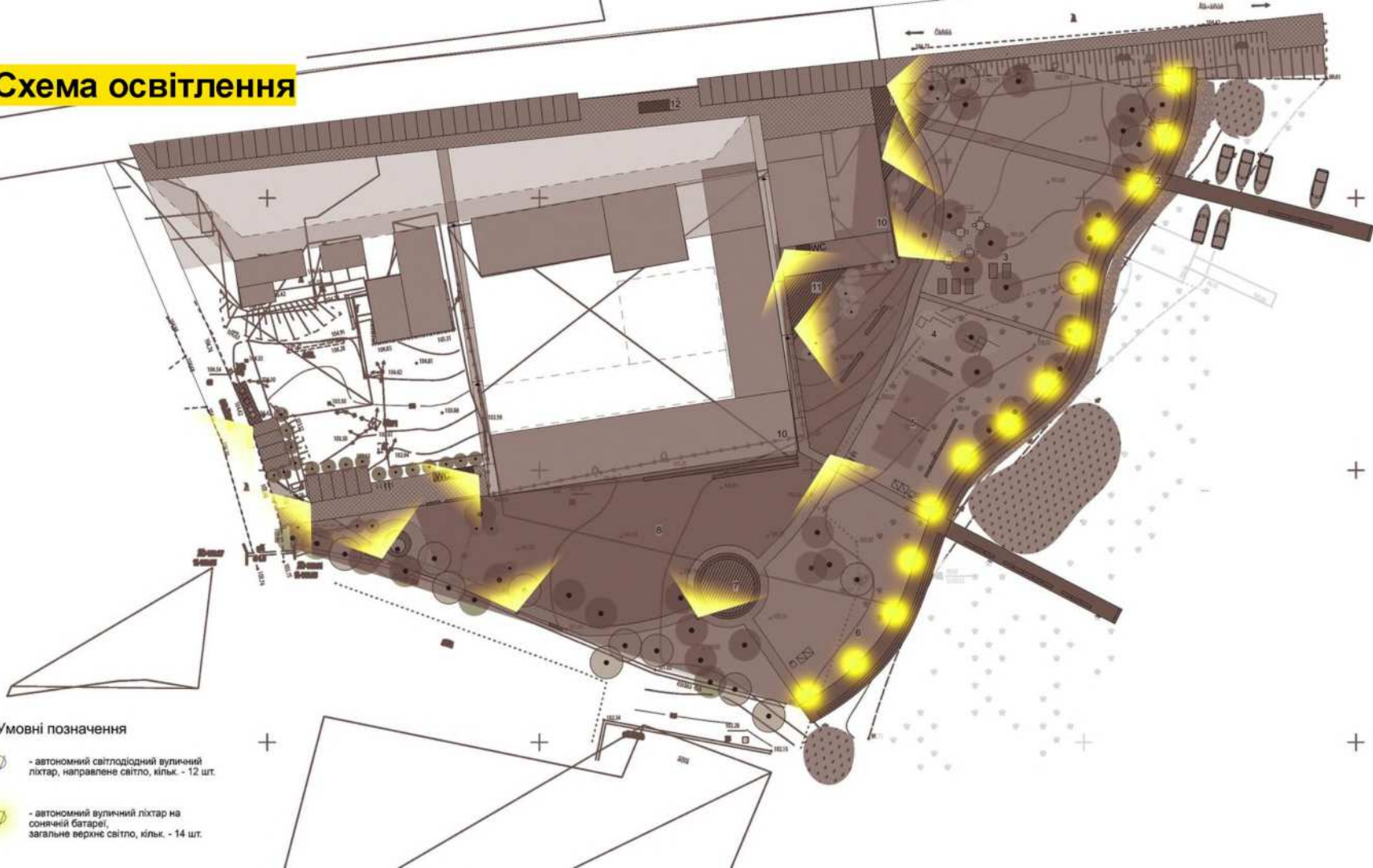


Схема освітлення

Умовні позначення

-  - автономний світлодіодний вуличний ліхтар, направлене світло, кільк. - 12 шт.
-  - автономний вуличний ліхтар на сонячній батареї, загальне верхнє світло, кільк. - 14 шт.



7

Архітектурні візуалізації

- ★ Головна вхідна група
- ★ Кафе біля дороги
- ★ Набережна
- ★ Спортивна ділянка
- ★ Пляж
- ★ Вхідна група вул. Донецької

Головна вхідна група



Кафе біля дороги



Набережна



Спортивна ділянка



Пляж



Вхідна група вул. Донецької

набережна



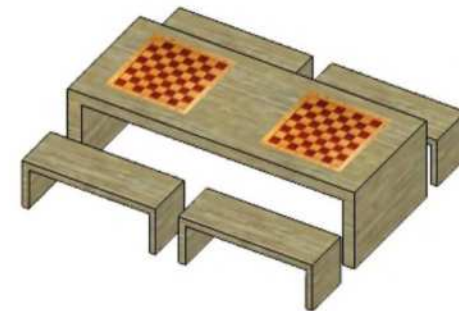
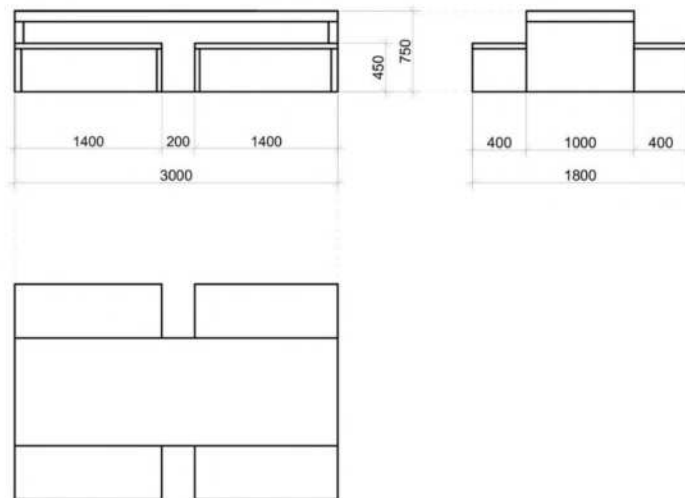
8

Креслення основних об'єктів

- ★ Стіл для настільних ігор
- ★ Сидіння головної вхідної групи, набережної
- ★ Лава навколо великого дерева
- ★ Сцена
- ★ Терасний настил

Стіл для настільних ігор

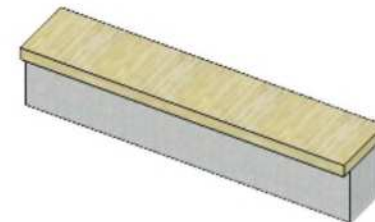
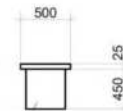
М 1:50



Каркас - з дерев'яного бруса
(або металевого профілю)
Обшивка деревиною

Сидіння головної вхідної групи, набережної

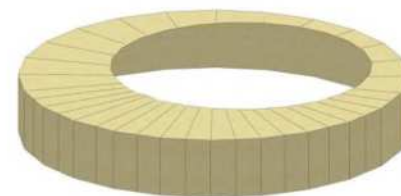
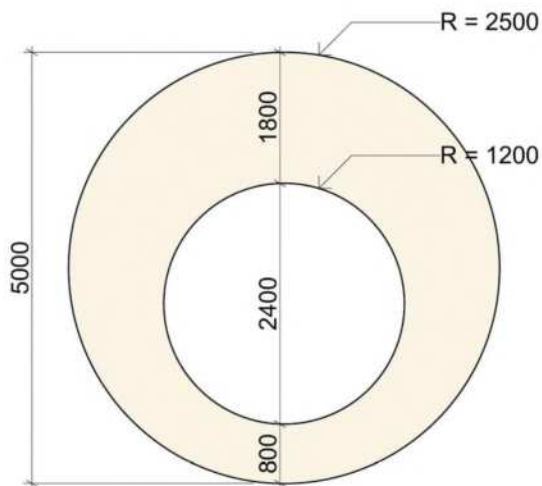
М 1:50



Обшивка дошкою, кріплення до металевих смуг

Лава навколо великого дерева

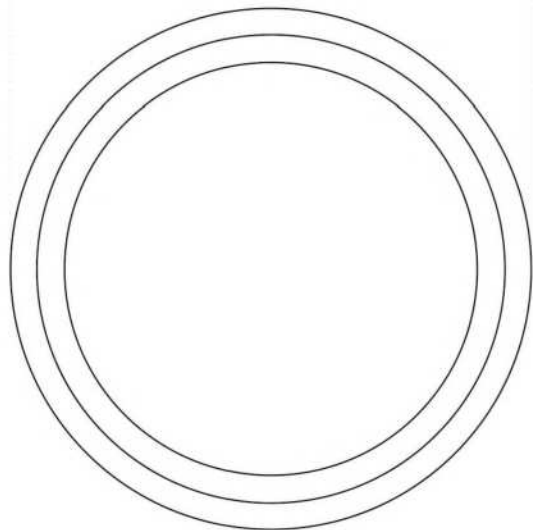

М 1:50



Каркас - з дерев'яного брусу (або металевого профілю),
обшивка дошкою

Сцена

М 1:50



Каркас - з дерев'яного брусу (або металевого профілю),
обшивка дошкою

Терасний настил

М 1:50

Терасний настил з Термомодифікованої деревини, як і з інших матеріалів, може бути рифленим або гладким. Рифлена дошка («вельвет») має більш виражений противоскользящий ефект і чинить легку масажну дію, гладка ж дошка має набагато більш виражену текстуру і більш проста в догляді. З цієї причини гладкий настил краще використовувати в громадських місцях, де важливо підтримувати чистоту: вуличні кафе, спортивні та оглядові майданчики. Рифлений ж більше підійде для приватного будівництва (тераси, веранди, садові доріжки) і використання в місцях, де гладка підлога може ковзати (сауни, ванні, душові, лазні, майданчики біля басейнів, причали).

Переваги террасного настилу

Пол для тераси (настил) з термодеревини в будь-якому з перерахованих місць покаже себе тільки з хорошого боку:

не схильний до ураження грибками, гниллю і комахами, так як обробка усунула живильне середовище, необхідну для їх розвитку;
завдяки більш щільною структурою, має низьку гігроскопічність і високу геометричну стабільність;
оскільки теплопровідність в результаті обробки також знижена, це покриття тепле, але не пекуче підшви в спекотні дні при ходьбі босоніж.



9

Фази виконання

Фази першої черги:

- ★ облаштування вхідної групи
- ★ відкос і дерева
- ★ пляж

Фази основної черги:

- ★ укріплення і розчищення берегів
- ★ мощення і підготовка основного майданчику
- ★ алея із вул.Донецької
- ★ встановлення рекреаційної інфраструктури
- ★ нижня вхідна зона

Фази завершальні:

- ★ фінальні елементи набережної і пірсу
- ★ активація водних зв'язків

10

Способи активації

Для залучення мешканців до відвідування, збереження та допомоги в переоблаштуванні скверу важливо потурбуватися про залучення різних учасників на різних етапах віталізації простору.

- ★ “Висадження дерев”
- ★ “Толока-прибирання”
- ★ “Майстрування/збирання вуличних меблів”
- ★ “Водні змагання відкритого пірсу”
- ★ “Свято набережної/води”